

# Point sur la situation sanitaire

CSSCT National du 3 juin 2021



**Caisse  
des Dépôts**  
GROUPE

# Sommaire

<b>01</b>	Dispositif de crise	3	<b>04</b>	Equipements	14
<b>02</b>	Situation sanitaire	6	<b>05</b>	Organisation des services	16
<b>03</b>	Présence sur site et travail à distance	10	<b>06</b>	Accompagnement des collaborateurs	19
				Annexe	22



**01**

**Dispositif de crise**

# Dispositif de crise

## Principales mesures en vigueur

### Rappel du cadre général

- Le dispositif de crise est encadré par la **note de service du 7 avril 2021, en cours de déclinaison** par les chefs de site et les chefs de service, chacun dans leurs domaines de compétences respectifs
- La note de service précise que la Caisse des Dépôts met en œuvre :
  - les mesures prescrites par les pouvoirs publics, en particulier celles figurant dans le **protocole national** pour assurer la santé et la sécurité des salariés en entreprise face à l'épidémie de COVID-19 et dans les **circulaires interministérielles**
  - les décisions prises par la suite par les pouvoirs publics, et prescrites aux employeurs

# Dispositif de crise

## Principales mesures en vigueur

### Principales évolutions intervenues et communiquées

- 29/10/2020 : **second confinement** ; travail à distance généralisé sauf exceptions strictement appréciées ; sites maintenus ouverts et offre de restauration adaptée
- 10/12/2020 : information relative aux personnes vulnérables
- 15/12/2020 : **couvre-feu** 20h00-6h00 (puis 18h00-6h00 à compter du 16/01/2021)
- 8/01/2021 : possibilité de travailler sur site un jour par semaine, sur demande validée par le chef de service
- 12/01/2021 : information sur le dépistage à la Caisse des Dépôts
- 2/02/2021 : distanciation physique de 2 m dans les restaurants (réouverture de 2 d'entre eux) et dans tout lieu où le port du masque est impossible (situations marginales ; exemple : enregistrements de vidéos) ; port de masques de catégorie 1 obligatoire
- 18/02/2021 : le nombre de participants à une réunion en présentiel est désormais limité à 6 personnes maximum, sauf exception strictement appréciée par le chef de service
- 1/03/2021 : information relative à la vaccination des collaborateurs vulnérables sur la base du volontariat et de la confidentialité vis-à-vis de l'employeur
- 19/03/2021 : mesures prises en application du confinement de 16 départements à compter du 19/03 minuit
- 2/04/2021 : mesures prises en application du confinement de l'ensemble du territoire métropolitain à compter du 3/04 à 19h00
- **16/04/2021 : élargissement de la vaccination aux personnes de plus de 55 ans**
- **3/05/2021 : déconfinement par étapes et déclinaison à la Caisse des Dépôts**



**02**

**Situation sanitaire**

# Recensement des collaborateurs

Situation connue au 1<sup>er</sup> juin 2021

		Etablissement public					Angers					Bordeaux					Ile de France					Directions régionales				
		Positifs		Négatifs	Suspensions		Positifs		Négatifs	Suspensions		Positifs		Négatifs	Suspensions		Positifs		Négatifs	Suspensions		Positifs		Négatifs	Suspensions	
		Déclarés	Guéris		Entrées	Sorties	Déclarés	Guéris		Entrées	Sorties	Déclarés	Guéris		Entrées	Sorties	Déclarés	Guéris		Entrées	Sorties	Déclarés	Guéris		Entrées	Sorties
<b>Total 2021</b>		<b>89</b>	<b>84</b>	<b>67</b>	<b>86</b>	<b>85</b>	<b>29</b>	<b>29</b>	<b>33</b>	<b>36</b>	<b>36</b>	<b>11</b>	<b>10</b>	<b>13</b>	<b>17</b>	<b>17</b>	<b>37</b>	<b>35</b>	<b>13</b>	<b>25</b>	<b>25</b>	<b>12</b>	<b>10</b>	<b>8</b>	<b>8</b>	<b>7</b>
dernière semaine	semaine du 25/05	0	3	0	2	7	0	1	0	0	5	0	0	0	0	1	0	2	0	1	1	0	0	0	1	0
3 semaines précédentes	semaine du 17/05	3	2	1	5	1	2	2	0	4	1	1	0	0	1	0	0	0	1	0	0	0	0	0	0	0
	semaine du 10/05	2	0	0	1	4	1	0	0	1	4	0	0	0	0	0	0	0	0	0	0	1	0	0	0	0
	semaine du 3/05	0	1	1	5	0	0	0	0	5	0	0	0	0	0	0	0	1	1	0	0	0	0	0	0	0
<i>Rappel 2020</i>		<i>137</i>	<i>137</i>	<i>221</i>	<i>257</i>	<i>257</i>	<i>25</i>	<i>25</i>	<i>61</i>	<i>56</i>	<i>56</i>	<i>13</i>	<i>13</i>	<i>39</i>	<i>47</i>	<i>47</i>	<i>76</i>	<i>76</i>	<i>68</i>	<i>124</i>	<i>124</i>	<i>23</i>	<i>23</i>	<i>53</i>	<i>30</i>	<i>30</i>

**5** collaborateurs malades à date (pour mémoire : 18 malades déclarés en CSSCT N-DR le 12/04/2021)

**Aucun** collaborateur malade

**1** collaborateur malade

**2** collaborateurs malade

**2** collaborateurs malade

Nombre de suspicions **quasi nul**

# Campagnes de vaccination contre la Covid-19

Situation au 1<sup>er</sup> juin 2021

Service médical	Vaccination
56 rue de Lille	85 personnes
Austerlitz 1	
Austerlitz 2	
établissement d'Angers	personnes éligibles vaccinées
établissement de Bordeaux	/
Directions régionales	Chaque service informe ses adhérents une fois en mesure de procéder aux vaccinations

Rappels des **Principes** :

- éligibilité
- volontariat
- confidentialité



# Equipements sanitaires

Situation au 1<sup>er</sup> juin 2021

matériel sanitaire	volumes depuis le 16/03/2020	stocks au 05/04/2021 (CSSCTN DR 12/04/2021)	stocks au 01/06/2021
flacons de gel 30 ml	24 500	0	0
flacons de gel 1 l	18 000	13 700	12 000
flacons de gel 5 l	301	0	0
masques chirurgicaux (paris / Bx / Ag)	2 339 000	1 200 000	938 000
masques FFP2	100 000	100 000	100 000
masques en tissu 1 <sup>ère</sup> génération	20 000	1 100	1 000
masques en tissu 2 <sup>ème</sup> génération	15 000	0	0
masques inclusifs	1200	959	950
sachets de lingettes	82 970	48 374	32 116
boîtes de gants	360	120	120
sacs 5 l	75 500	2 500	2 500
blouses	2 000	1 275	1 275
thermomètres	60	6	6
lit de camps	17	9	9
collecteurs	45	3	3

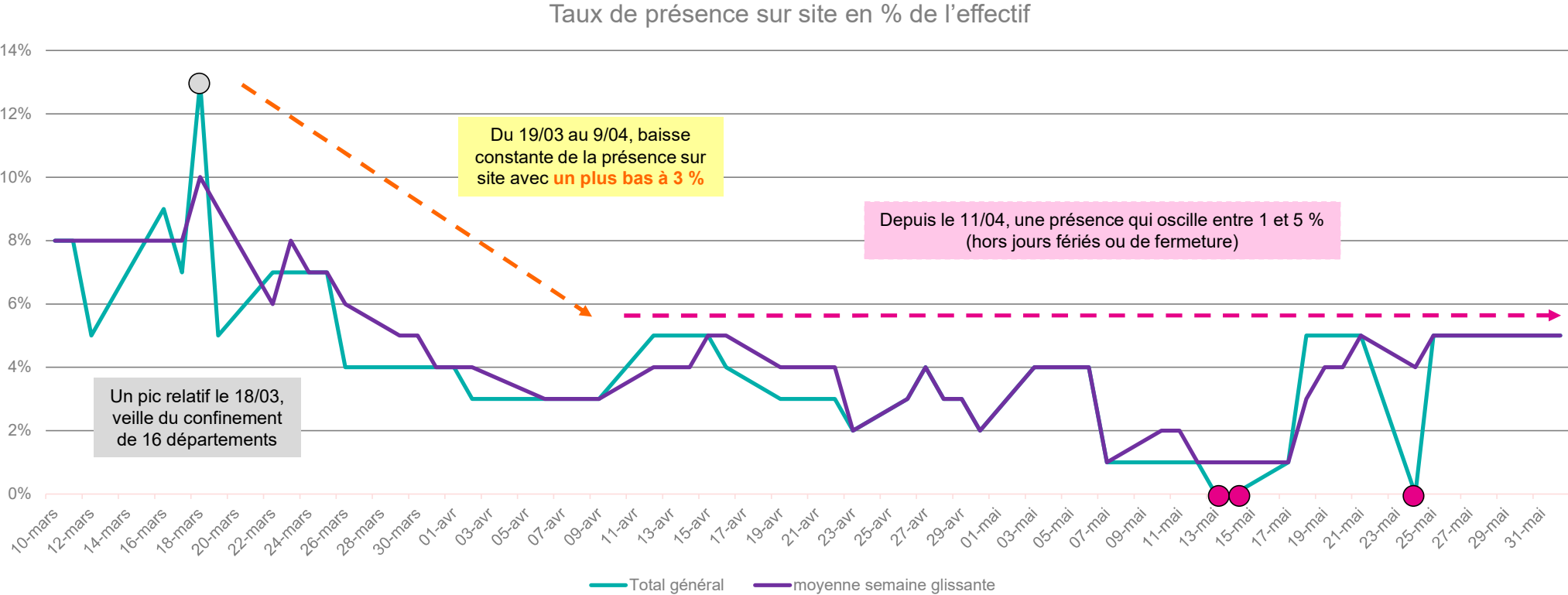
400 000 masques en  
commande pour respecter  
les seuils

**03**

**Présence sur site et travail à distance**

# Présence sur site

## Situation au 1<sup>er</sup> juin 2021





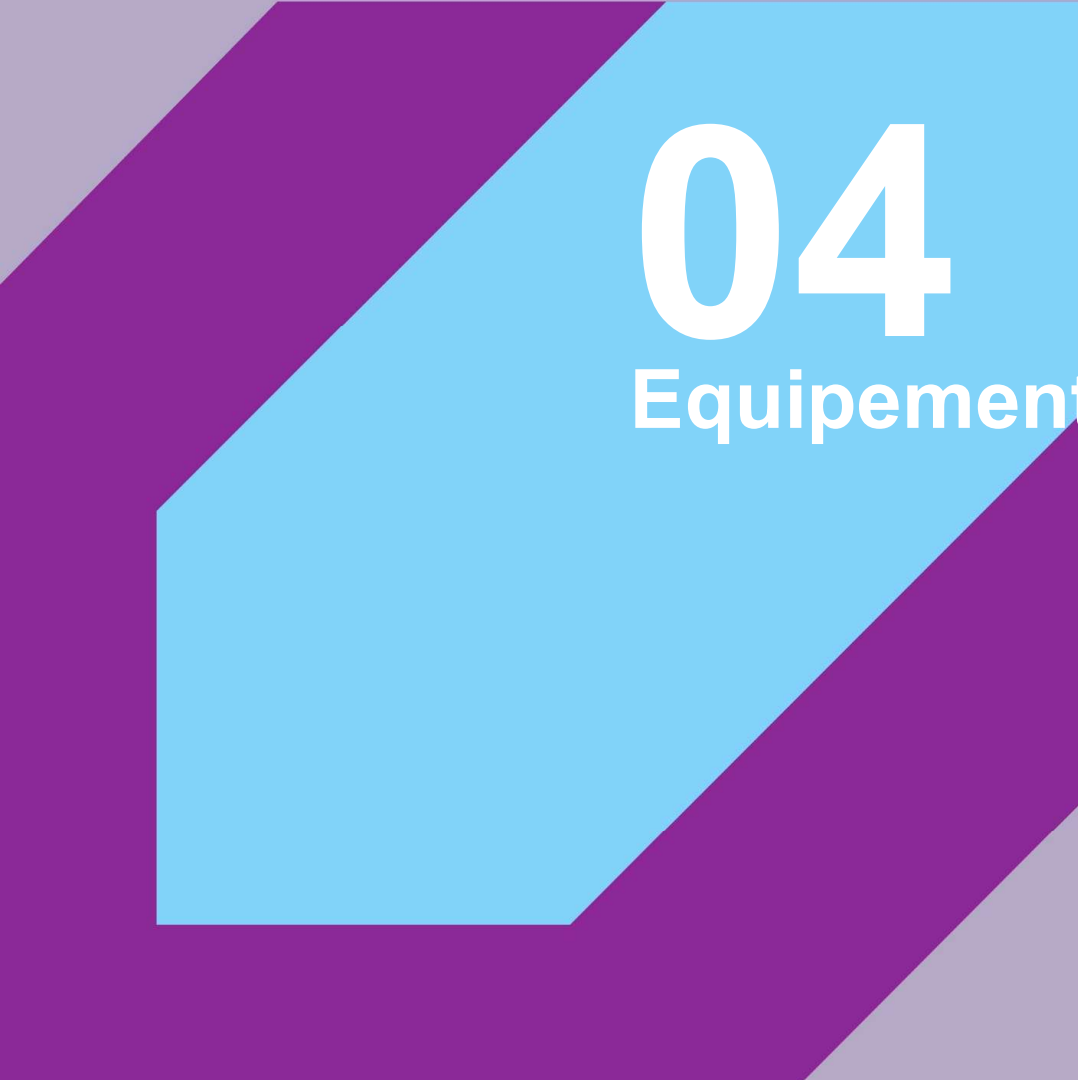
# Travail à distance

## Situation au 1<sup>er</sup> juin 2021

Un travail à distance **très majoritairement pratiqué** depuis le 29 octobre 2020

	5/10/2020 1 <sup>er</sup> renforcement du TOD (Flash info services n°31)	29/10/2020 dernier jour avant 2 <sup>ème</sup> confinement	1/12/2020 dernier jour de confinement aux conditions du 29/10	2/04/2021 dernier jour avant 3 <sup>ème</sup> confinement	30/04/2020 dernier jour de confinement avant 1 <sup>ère</sup> étape	01/06/2021
présence sur site	40%	18%	11%	3%	2%	5%
<b>Total</b> (présence sur site + VPN + autres)	95%	92%	97%	93%	95%	97%

Un taux de connexion global correspondant toujours au **nominal**



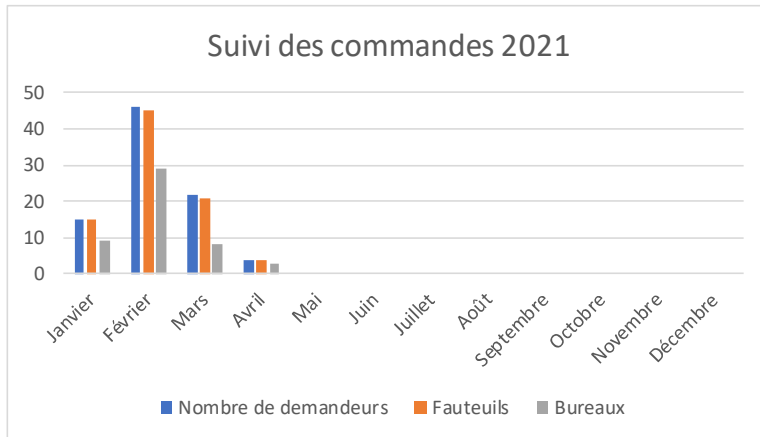
# 04

## Equipements

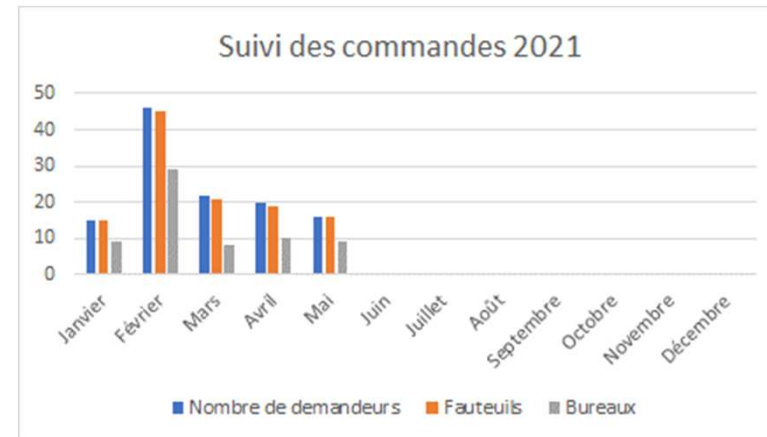
# Equipements

## Equipements mis à disposition par la Caisse des Dépôts & équipements remboursés

Fourniture de matériels :  
rappel du point au 9/04/2021



Fourniture de matériels :  
actualisation au 28/05/2021



Certaines demandes  
cumulent fauteuil  
et bureau

Rappel des remboursements  
au 9/04/2021

	Nombre de bénéficiaires	Montants remboursés	Montants en cours	Commentaires
Frais de TOD	1120	75 K€		offre dôturée au 31/12
Accord TT	644	114 K€	12 K€	
Subvention vélo	48	9 K€	1 K€	

Remboursements au 28/05/2021

	Nombre de bénéficiaires	Montants remboursés	Montants en cours	Commentaires
Frais de TOD	1120	75 K€		offre dôturée au 31/12
Accord TT	750	132 K€	9 K€	
Subvention vélo	56	11 K€	2 K€	

The background is a solid light blue color. Overlaid on this are several geometric shapes. A large teal shape is positioned in the upper-left quadrant, with a pink shape overlapping its right side. Another pink shape is located in the lower-left quadrant, overlapping the bottom of the teal shape. A large pink shape covers the middle and right portions of the slide, overlapping the teal and the lower-left pink shapes. The text '05' is white and located within the teal shape, while 'Organisation des services' is white and located within the pink shape.

**05**

**Organisation des services**



# Perspectives de recours au télétravail

## Situation au 21 mai 2021

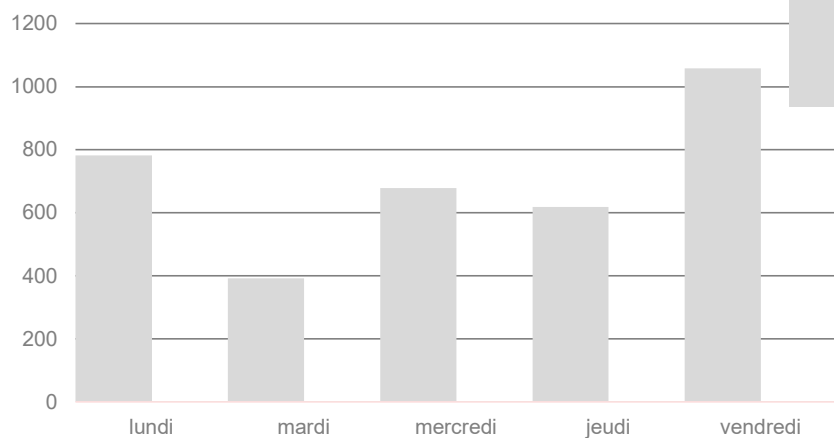
Situation au 7/05/2021

	Flottant	1 jour	2 jours	3 jours	Total général	%
Ancien Dispositif		155	118	80	353	13%
Ponctuel	984				984	37%
Régulier		49	887	359	1295	49%
<b>Total général</b>	<b>984</b>	<b>204</b>	<b>1005</b>	<b>439</b>	<b>2632</b>	<b>100%</b>

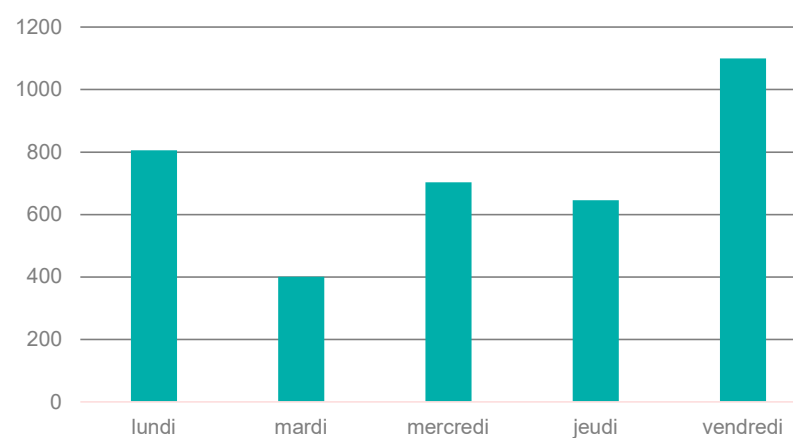
Situation au 21/05/2021

	Flottant	1 jour	2 jours	3 jours	Total général	%
Ancien Dispositif		152	112	78	342	13%
Ponctuel	1024				1024	38%
Régulier		51	926	381	1358	50%
<b>Total général</b>	<b>1024</b>	<b>203</b>	<b>1038</b>	<b>459</b>	<b>2724</b>	<b>100%</b>

Jours de TT choisis



Jours de TT choisis



# Perspectives de recours au télétravail

Situation au 21 mai 2021

Situation au 7/05/2021

Direction	Flottant	1 jour	2 jours	3 jours	Total général	%
BDT	437	56	260	146	899	34%
DEOF	31	12	50	19	112	4%
DFIN	23	5	51	2	81	3%
DG	14				14	1%
DG2C	17	6	64	1	88	3%
DGDR	23	9	36	12	80	3%
DIRCOM	18	2	39		59	2%
DJFSA	9	12	15	1	37	1%
DPS	98	38	171	114	421	16%
DRH.GROUPE	82	25	138	43	288	11%
DRIIE	9		2		11	0%
FRR et autres	10	4	20	14	48	2%
GDADFE	76	3	49	7	135	5%
SGG	137	32	110	80	359	14%
<b>Total général</b>	<b>984</b>	<b>204</b>	<b>1005</b>	<b>439</b>	<b>2632</b>	<b>100%</b>

Situation au 21/05/2021

	0	1	2	3	Total général	%
BDT	453	57	262	148	920	34%
DEOF	31	11	53	19	114	4%
DFIN	26	5	59	2	92	3%
DG	16				16	1%
DG2C	17	6	67	1	91	3%
DGDR	26	9	36	15	86	3%
DIRCOM	18	2	39		59	2%
DJFOSA	9	11	19	1	40	1%
DPS	109	38	175	116	438	16%
DRH.GROUPE	82	25	139	44	290	11%
DRIIE	9		2		11	0%
FRR et autres	10	4	20	14	48	2%
GDADFE	76	3	49	7	135	5%
SGG	142	32	118	92	384	14%
<b>Total général</b>	<b>1024</b>	<b>203</b>	<b>1038</b>	<b>459</b>	<b>2724</b>	<b>100%</b>

Quelques options révisées

Tendances inchangées



**06**

**Accompagnement des collaborateurs**

# Réseau vigilance

## Situation au 1<sup>er</sup> juin 2021

**Saisine via la boîte générique :** depuis début mai, 2 messages concernant des cas contact avec des prestataires (bureaux désinfectés, procédures mises en œuvre : tests, information des personnels par la sécurité sociale, isolement de 10 jours)

**Contrôles sur les sites :** port du masque non conforme ou absence de port ; distanciation non respectée par les personnes fumant en pied d'immeuble



# Annexe

# Présence sur site – tableau chiffré par direction

Situation au 1<sup>er</sup> juin 2021

Activité internes sur site (2021)	10-mars	11-mars	12-mars	15-mars	16-mars	17-mars	18-mars	19-mars	22-mars	23-mars	24-mars	25-mars	26-mars	29-mars	30-mars	31-mars
Banque des territoires	6%	5%	4%	5%	7%	6%	9%	5%	5%	6%	6%	5%	3%	2%	4%	4%
Gestion d'actif et fonds d'épargne	11%	8%	8%	11%	12%	6%	12%	5%	4%	4%	5%	3%	2%	2%	2%	2%
Direction de la communication	4%	6%	6%	3%	6%	4%	5%	2%	1%	2%	2%	2%	2%	1%	2%	1%
Direction des finances	7%	6%	4%	6%	6%	4%	18%	2%	2%	3%	5%	5%	2%	2%	2%	1%
Direction juridique et fiscale	2%	2%	1%	2%	4%	4%	9%	2%	2%	3%	3%	3%	1%	1%	1%	1%
Direction de l'exécution des opérations financières	7%	10%	6%	6%	12%	5%	13%	2%	3%	4%	2%	3%	1%	1%	2%	1%
Direction des ressources humaines	8%	9%	4%	7%	12%	9%	17%	5%	5%	5%	6%	7%	3%	3%	4%	3%
Direction des politiques sociales	11%	13%	8%	11%	11%	10%	19%	8%	12%	13%	11%	11%	8%	7%	6%	7%
Secrétariat général	7%	6%	3%	8%	8%	6%	12%	1%	8%	5%	4%	4%	2%	3%	2%	2%
Contrôle permanent	4%	4%	3%	5%	7%	5%	10%	2%	2%	4%	8%	6%	0%	2%	5%	5%
Audit	5%	7%	2%	2%	7%	2%	17%	2%	5%	5%	2%	5%	0%	0%	2%	2%
DG, DGCS, DRII, GPS,...	10%	10%	9%	14%	8%	11%	14%	9%	10%	9%	8%	9%	6%	8%	7%	7%
Direction risques groupe	5%	8%	2%	4%	6%	4%	14%	3%	2%	1%	2%	1%	2%	1%	4%	1%
<b>Total général</b>	<b>8%</b>	<b>8%</b>	<b>5%</b>	<b>8%</b>	<b>9%</b>	<b>7%</b>	<b>13%</b>	<b>5%</b>	<b>7%</b>	<b>7%</b>	<b>7%</b>	<b>7%</b>	<b>4%</b>	<b>4%</b>	<b>4%</b>	<b>4%</b>
<i>Moyenne semaine glissante</i>	<i>8%</i>	<i>8%</i>	<i>8%</i>	<i>8%</i>	<i>8%</i>	<i>8%</i>	<i>10%</i>	<i>9%</i>	<i>6%</i>	<i>8%</i>	<i>7%</i>	<i>7%</i>	<i>6%</i>	<i>5%</i>	<i>5%</i>	<i>4%</i>

# Présence sur site – tableau chiffré par direction

Situation au 1<sup>er</sup> juin 2021

Activité internes sur site (2021)	01-avr	02-avr	06-avr	07-avr	08-avr	09-avr	12-avr	13-avr	14-avr	15-avr	16-avr	19-avr	20-avr	21-avr	22-avr	23-avr	26-avr	27-avr	28-avr	29-avr	30-avr
Banque des territoires	3%	3%	3%	3%	2%	2%	4%	4%	5%	5%	4%	2%	2%	2%	3%	2%	2%	4%	3%	3%	3%
Gestion d'actif et fonds d'épargne	1%	0%	1%	1%	0%	0%	3%	2%	2%	1%	1%	0%	1%	0%	1%	1%	1%	1%	2%	0%	1%
Direction de la communication	2%	1%	2%	1%	0%	0%	2%	2%	2%	2%	1%	0%	0%	1%	2%	1%	0%	2%	2%	2%	1%
Direction des finances	2%	0%	2%	1%	3%	1%	1%	3%	2%	4%	1%	1%	1%	2%	1%	2%	2%	3%	1%	2%	0%
Direction juridique et fiscale	3%	2%	1%	1%	2%	3%	4%	6%	7%	6%	5%	2%	1%	2%	1%	1%	1%	2%	2%	2%	2%
Direction de l'exécution des opérations financières	2%	1%	0%	1%	0%	0%	3%	6%	6%	4%	3%	1%	0%	1%	0%	0%	2%	2%	2%	1%	1%
Direction des ressources humaines	5%	1%	4%	3%	3%	2%	3%	4%	3%	3%	2%	2%	3%	2%	3%	1%	1%	4%	1%	4%	2%
Direction des politiques sociales	7%	5%	5%	6%	6%	5%	9%	7%	7%	6%	7%	5%	5%	6%	5%	4%	6%	6%	6%	6%	4%
Secrétariat général	2%	0%	2%	1%	1%	0%	2%	3%	2%	2%	3%	2%	2%	2%	2%	0%	2%	2%	2%	1%	0%
Contrôle permanent	2%	1%	1%	4%	1%	0%	8%	5%	5%	5%	3%	1%	3%	4%	1%	0%	0%	4%	3%	3%	2%
Audit	0%	2%	0%	0%	0%	0%	0%	2%	2%	5%	2%	0%	0%	0%	0%	0%	2%	2%	0%	0%	0%
DG, DGCS, DRII, GPS,...	8%	4%	3%	4%	2%	4%	7%	4%	6%	8%	4%	3%	3%	3%	8%	2%	6%	9%	2%	3%	3%
Direction risques groupe	2%	0%	1%	0%	1%	1%	4%	4%	4%	5%	3%	0%	1%	2%	1%	1%	0%	0%	2%	1%	2%
<b>Total général</b>	<b>4%</b>	<b>3%</b>	<b>3%</b>	<b>3%</b>	<b>3%</b>	<b>3%</b>	<b>5%</b>	<b>5%</b>	<b>5%</b>	<b>5%</b>	<b>4%</b>	<b>3%</b>	<b>3%</b>	<b>3%</b>	<b>3%</b>	<b>2%</b>	<b>3%</b>	<b>4%</b>	<b>3%</b>	<b>3%</b>	<b>2%</b>
<i>Moyenne semaine glissante</i>	<i>4%</i>	<i>4%</i>	<i>3%</i>	<i>3%</i>	<i>3%</i>	<i>3%</i>	<i>4%</i>	<i>4%</i>	<i>4%</i>	<i>5%</i>	<i>5%</i>	<i>4%</i>	<i>4%</i>	<i>4%</i>	<i>4%</i>	<i>2%</i>	<i>3%</i>	<i>4%</i>	<i>3%</i>	<i>3%</i>	<i>2%</i>



# Présence sur site – tableau chiffré par direction

Situation au 1<sup>er</sup> juin 2021

Activité internes sur site (2021)	03-mai	04-mai	05-mai	06-mai	07-mai	10-mai	11-mai	12-mai	13-mai	14-mai	17-mai	18-mai	19-mai	20-mai	21-mai	24-mai	25-mai	26-mai	27-mai	28-mai	31-mai	01-juin
Banque des territoires	3%	4%	3%	4%	2%	2%	2%	1%	0%	0%	1%	7%	7%	6%	6%	0%	6%	6%	6%	6%	6%	6%
Gestion d'actif et fonds d'épargne	1%	2%	2%	2%	0%	1%	0%	1%	0%	0%	0%	1%	1%	1%	1%	0%	1%	1%	1%	1%	1%	1%
Direction de la communication	2%	3%	3%	2%	1%	1%	1%	1%	0%	0%	0%	2%	3%	2%	2%	0%	2%	2%	2%	2%	2%	2%
Direction des finances	3%	2%	1%	1%	1%	0%	0%	0%	0%	0%	0%	0%	0%	1%	1%	0%	1%	1%	1%	1%	1%	1%
Direction juridique et fiscale	2%	2%	2%	2%	1%	1%	1%	1%	0%	0%	1%	4%	3%	4%	4%	0%	4%	4%	4%	4%	4%	4%
Direction de l'exécution des opérations financières	1%	3%	2%	2%	2%	2%	1%	2%	0%	0%	2%	2%	2%	1%	1%	0%	1%	1%	1%	1%	1%	1%
Direction des ressources humaines	3%	3%	2%	3%	2%	1%	2%	0%	0%	0%	1%	5%	3%	5%	5%	0%	5%	5%	5%	5%	5%	5%
Direction des politiques sociales	7%	7%	6%	6%	1%	1%	1%	1%	0%	0%	1%	7%	6%	8%	8%	0%	8%	8%	8%	8%	8%	8%
Secrétariat général	3%	3%	2%	1%	0%	0%	1%	0%	0%	0%	1%	2%	2%	1%	1%	0%	1%	1%	1%	1%	1%	1%
Contrôle permanent	3%	4%	4%	0%	1%	1%	0%	2%	0%	0%	0%	2%	3%	2%	2%	0%	2%	2%	2%	2%	2%	2%
Audit	0%	2%	0%	0%	0%	0%	0%	0%	0%	0%	0%	0%	2%	2%	2%	0%	2%	2%	2%	2%	2%	2%
DG, DGCS, DRII, GPS,...	4%	6%	2%	4%	1%	1%	1%	1%	0%	0%	2%	3%	3%	3%	3%	0%	3%	3%	3%	3%	3%	3%
Direction risques groupe	1%	2%	2%	2%	1%	1%	2%	0%	0%	0%	0%	3%	4%	2%	2%	0%	2%	2%	2%	2%	2%	2%
<b>Total général</b>	<b>4%</b>	<b>4%</b>	<b>4%</b>	<b>4%</b>	<b>1%</b>	<b>1%</b>	<b>1%</b>	<b>1%</b>	<b>0%</b>	<b>0%</b>	<b>1%</b>	<b>5%</b>	<b>5%</b>	<b>5%</b>	<b>5%</b>	<b>0%</b>	<b>5%</b>	<b>5%</b>	<b>5%</b>	<b>5%</b>	<b>5%</b>	<b>5%</b>
<i>Moyenne semaine glissante</i>	<i>4%</i>	<i>4%</i>	<i>4%</i>	<i>4%</i>	<i>1%</i>	<i>2%</i>	<i>2%</i>	<i>1%</i>	<i>1%</i>	<i>1%</i>	<i>1%</i>	<i>3%</i>	<i>4%</i>	<i>4%</i>	<i>5%</i>	<i>4%</i>	<i>5%</i>	<i>5%</i>	<i>5%</i>	<i>5%</i>	<i>5%</i>	<i>5%</i>

caissedesdepots.fr

