



Secrétariat Général

Direction des Ressources Humaines

DHRS50 - Relations et Innovations Sociales

17 avenue Pierre Mendès France – 75013 PARIS

Service Prévention & Santé au travail

Suivi par CP IdF : Martine DUBAS

Tél : 01 58 50 44 26

Paris, le 05/03/2021

**COMITE D'HYGIENE, DE SECURITE ET DES CONDITIONS DE TRAVAIL
CSSCTL IDF**

jeudi 18 mars 2021

**Rapport sur les documents uniques réalisées dans les
services implantés en Ile de France
de l'EP Caisse des Dépôts**

A partir des données extraites le 05 mars 2021

Sommaire

I. Présentation du déploiement 2020 dans les services - CSSCTL IDF.....	3
II. Présentation des résultats de la démarche.....	4
III. Focus sur les services SST.....	9
1. DCB000.....	10
2. DEOF00.....	11
3. DFIN00.....	12
4. DG0000.....	13
5. DGAU00.....	14
6. DGCO00.....	15
7. DGCS00.....	16
8. DHG000.....	17
9. DIDL00.....	18
10. DPH000.....	19
11. DRII00.....	20
12. DGDR00.....	21
13. DRT000.....	22
14. GDADFE.....	23
15. P00000.....	24
16. PA0000.....	25
17. S00000.....	26
18. BDT000.....	27
19. DG2C00.....	28
20. SDJFSA.....	29

I. Présentation du déploiement 2020 dans les services - CSSCTL IDF

La campagne de validation des Documents Uniques d'Evaluation des Risques Professionnels a débuté le 09/12/2020 et s'est terminée le 19/02/2021 pour les services implantés en IdF.

Cette campagne d'évaluation des risques a connu un caractère très particulier du fait de la crise sanitaire qui a commencé début 2020 et que la grande majorité du personnel a travaillé hors site une bonne partie de l'année, avec une manière, des moyens et une méthodologie qui ont considérablement évolué.

Cette campagne a dû prendre en compte tous ces changements tout en conservant le même outil mais en adaptant le processus en tant que de besoin.

Par exemple, la façon d'aborder certaines évaluations de risque tels que les RPS, comme le questionnement des personnels par échantillonnage qui n'a pas pu se faire normalement. Alors, les éléments des différentes enquêtes réalisées en 2020 [Enquêtes stress (questionnaire WOCCQ) dans certains services - Enquêtes Climat Social en mai et octobre – Questionnaire SATIN lors des visites médicales périodiques - ...] ont parfois pu être pris en compte. Les acteurs médico-sociaux ont bien entendu pu être sollicités.

Chaque service a pris en compte les risques liés à l'organisation de travail de ces personnels (RPS - Travail sur écran ou postures contraignantes pouvant provoquer des Troubles Musculosquelettiques - Déplacements routiers - Travailleurs Isolés - ...). Les autres risques relatifs à la gestion des immeubles et de l'environnement de travail ont été pris en compte dans le DU du responsable de site et ce, conformément à la note d'organisation de la SST à la CDC du 15/07/2020.

Concernant les risques liés à la crise sanitaire, les fiche F6 évaluées dans le cadre du DU 2020COVID19 ne devaient pas être fermées ni reprises dans la campagne DU 2020 car elles regroupent nombreux types de risque et mesures de prévention et peuvent être mises à jour autant que de besoin, mais dans le cadre de la campagne COVID2020 conformément au processus arrêté au début de la pandémie. Ces fiches sont annexées à ce dossier.

Néanmoins, des consignes ont été données pour que les risques relatifs au travail à distance (TOD), soient pris en compte dans la campagne 2020. Cela concerne notamment l'exposition pouvant engendrer des troubles musculosquelettiques ou de la fatigue visuelle et les situations d'exposition aux RPS.

Il est rappelé que la mise à jour du Document Unique est réalisée à partir des résultats de la campagne d'évaluation précédente. Les risques qui y sont évalués sont tous passés en revue. Les évènements intervenus ainsi que les mesures qui ont été mises en œuvre en 2020 ont pu créer voire supprimer des risques ou modifier leur niveau de criticité.

Il est également attendu que les risques ayant un niveau de criticité net supérieur à 5 et/ou ayant connu une modification, soient assortis de précisions dans les cases « Commentaire sur la criticité » et des préconisations d'actions de prévention lorsque ce risque est supérieur à 9. Ces informations permettront une analyse plus précise à l'échelle de l'EP afin de faciliter l'identification et la mise en œuvre d'actions transversales dans le Programme Annuel de Prévention des risques professionnels et d'amélioration des conditions de travail de l'Etablissement Public (PAP EP).

Les formulaires des risques présents dans l'outil sont d'abord complétés et/ou mis à jour par les assistants prévention. Ces fiches sont ensuite analysées par un Groupe de Travail mis en place dans chaque service, puis proposées aux Chefs de Service pour pré-validation avant d'être soumis à l'avis du CSSCT local. En cas d'avis formulé par le CSSCT, le Chef de Service pourra décider de les suivre pour tout ou partie.

L'agrégation de l'ensemble des DU des services constitue le Document Unique de l'Etablissement Public.

Concernant les effectifs du réseau des AP en IdF, il est à souligner qu'une AP a été désignée fin 2020 pour les 3 services de la BDT (DIDL - DPH - DRT) et un autre pour le service GDADFE. Outre la formation initiale sur la fonction AP qui leur a été dispensée fin d'année 2020 et début 2021, une formation sur l'outil leur a été proposée début décembre 2020 ainsi qu'à certains autres AP qui le souhaitent.

II. Présentation des résultats de la démarche

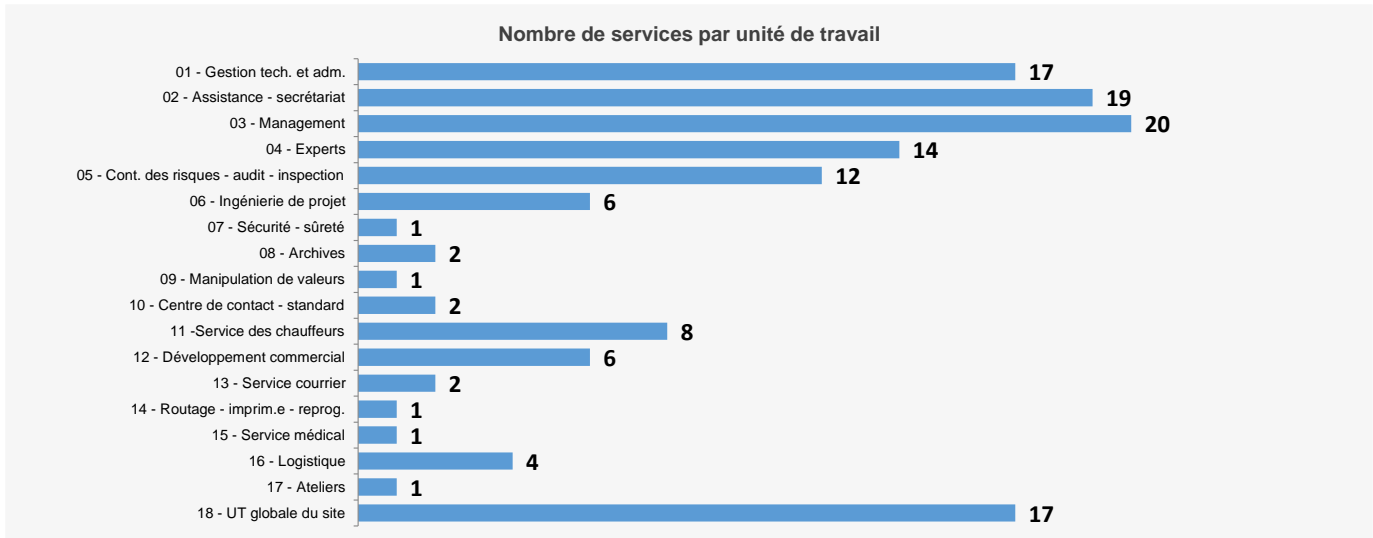
Etat d'avancement des documents uniques dans les services SST

A la date de l'envoi du dossier, **17** documents uniques sur 20 avaient été validés par les Chefs de Service. 3 DU de la BDT (Fonctions support - DIDL - DRT) sont en cours de validation.

Répartition des unités de travail dans les services

Les unités de travail les plus fréquemment citées sont :

- UT – 03 : Management
- UT – 02 : Assistance - secrétariat
- UT – 01 : Gestion technique et administrative
- UT – 04 : Experts
- UT – 05 : Contrôle des risques – audits - inspections



UT choisies par DR avec les effectifs

Service SST	01	02	03	04	05	06	07	08	09	10	11	12	13	14	15	16	17	18	
CSSCTL IDF-BDT000	16	7	32	53	4	55	0	0	0	0	0	14	0	0	0	2	0	183	
CSSCTL IDF-DCB000	159	10	51	25	9	15	0	0	0	5	0	43	0	0	0	5	0	323	
CSSCTL IDF-DEOF00	172	5	42	0	5	0	0	0	0	0	1	0	1	0	0	0	0	226	
CSSCTL IDF-DFIN00	22	8	32	126	9	0	0	0	0	0	0	0	0	0	0	0	0	197	
CSSCTL IDF-DG0000	1	9	6	15	0	0	0	0	0	0	1	0	0	0	0	0	0	0	
CSSCTL IDF-DG2C00	0	1	35	0	98	0	0	0	0	0	0	0	0	0	0	0	0	0	
CSSCTL IDF-DGAU00	0	3	5	1	36	0	0	0	0	0	0	0	0	0	0	0	0	0	
CSSCTL IDF-DGCO00	8	9	26	64	1	0	0	0	0	0	0	0	0	0	0	0	0	134	
CSSCTL IDF-DGCS00	1	0	1	3	0	0	0	0	0	0	0	0	0	0	0	0	0	5	
CSSCTL IDF-DHG000	256	22	109	25	0	0	0	0	40	0	1	0	0	0	8	0	0	444	
CSSCTL IDF-DIDL00	11	12	46	56	3	98	0	0	0	0	1	15	0	0	0	0	0	231	
CSSCTL IDF-DPH000	55	7	26	18	0	47	0	0	0	0	0	14	0	0	0	0	0	167	
CSSCTL IDF-DRII00	2	2	4	11	0	2	0	0	0	0	0	1	0	0	0	0	0	22	
CSSCTL IDF-DRT000	24	6	11	27	1	0	0	0	0	0	1	0	0	0	0	0	0	70	
CSSCTL IDF-GDADFE	54	10	42	81	3	0	0	0	0	0	1	0	0	0	0	1	0	192	
CSSCTL IDF-P00000	103	7	18	0	0	0	0	0	0	0	1	0	0	0	0	0	0	128	
CSSCTL IDF-PA0000	82	4	21	0	0	0	0	5	0	0	0	0	0	0	0	0	0	98	
CSSCTL IDF-S00000	315	11	94	0	7	2	28	0	0	8	5	8	10	9	0	30	1	528	
CSSCTL IDF-SDJFSA	17	9	22	109	0	0	0	9	0	0	0	0	0	0	0	0	0	167	
CSSCTL IDF-DGDR00	0	4	23	0	97	0	0	0	0	0	0	0	0	0	0	0	0	124	
Total général	1 298	146	646	614	273	219	28	14	40	13	12	95	11	9	8	38	1	3 239	

Présentation des résultats

Dans les graphiques ci-dessous, les données utilisées sont les valeurs issues du calcul du risque net de chacune des situations de risques.

Le risque net correspond à la multiplication des valeurs des 4 critères de cotation : Probabilité x Fréquence x Gravité = Risque Brut X Maitrise du risque

On obtient le « risque brut » en agrégeant trois critères : deux reposent sur les constats établis (fréquence d'exposition aux dangers, gravité du dommage humain) ; le troisième est de nature plus prospective (probabilité de survenance).

Le « risque net » ou la « criticité du risque » s'obtient en appliquant au risque brut, l'évaluation de l'efficacité des mesures de prévention spécifique à chaque risque, mises en œuvre.

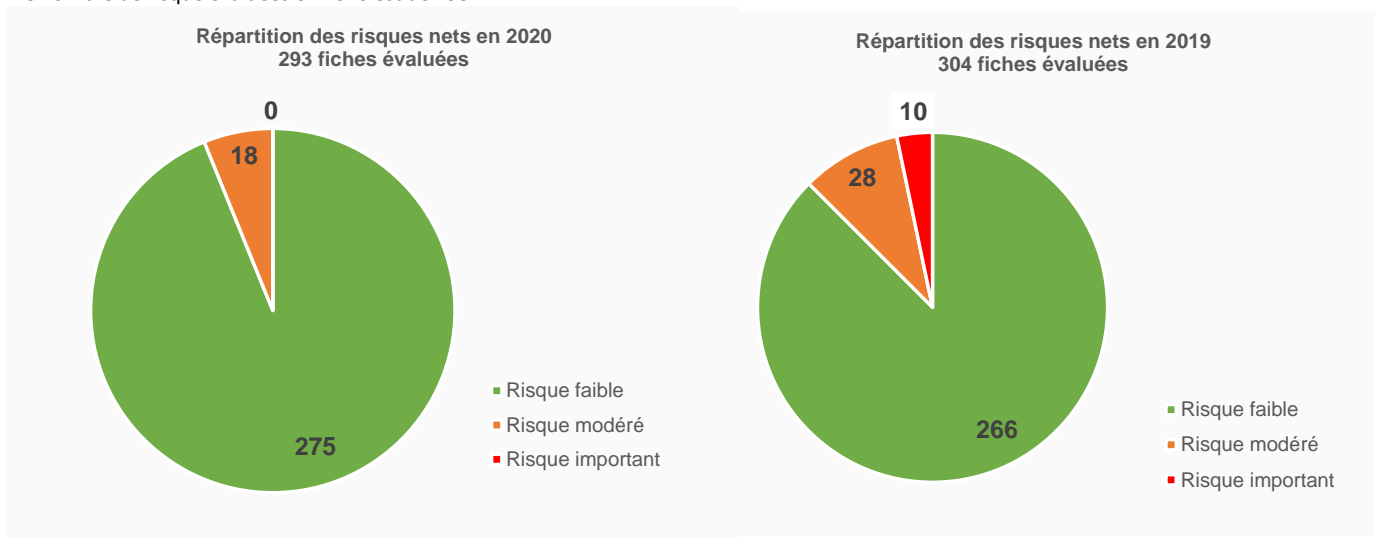
Le classement en code couleur est effectué en fonction de la valeur du risque net :

- Rouge / Risque Important : Risque supérieur à 12
- Orange / Risque modéré : Risque compris entre 5 et 12 inclus
- Vert / Risque Faible : Risque inférieur à 5

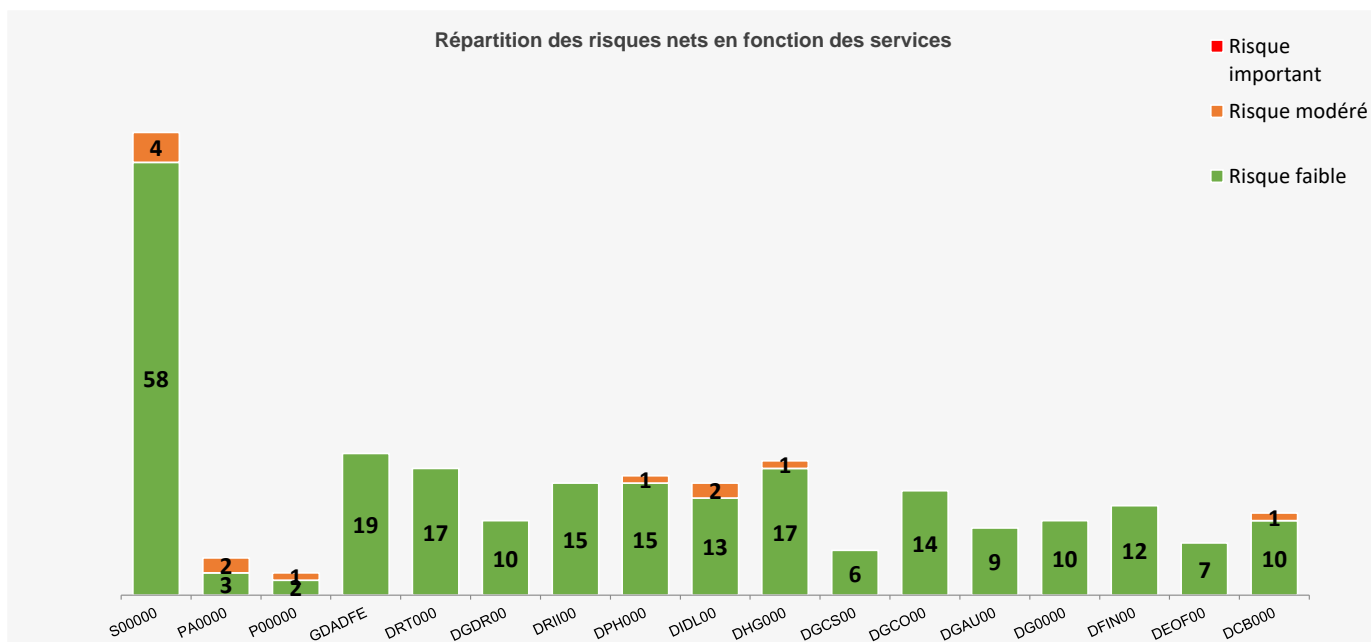
En complément, il est rappelé que les risques ayant un niveau de criticité nette supérieur à 5 et/ou ayant connu une modification par rapport à la précédente évaluation, soient assortis de précisions dans les cases « commentaire sur la criticité » et que des actions de prévention doivent être proposées lorsque le risque net est supérieur à 9.

Répartition des risques en fonction du risque net :

Le nombre de risque évaluées en 2020 est de 293

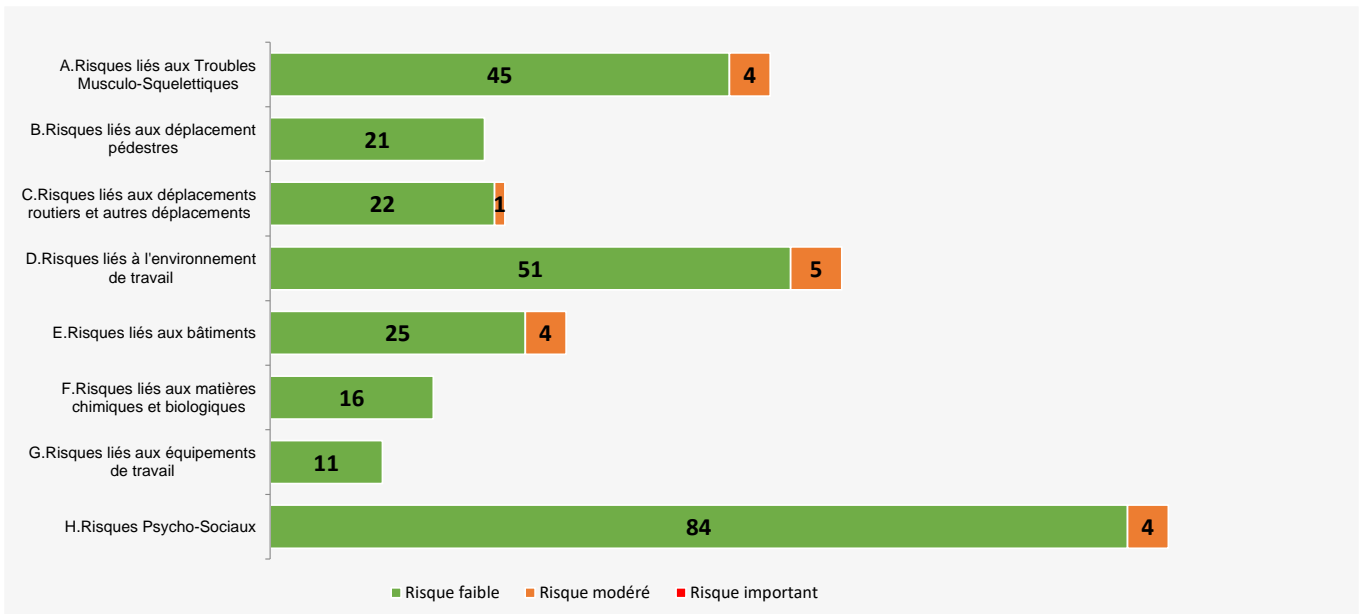


Répartition des risques par service SST en fonction du risque net :

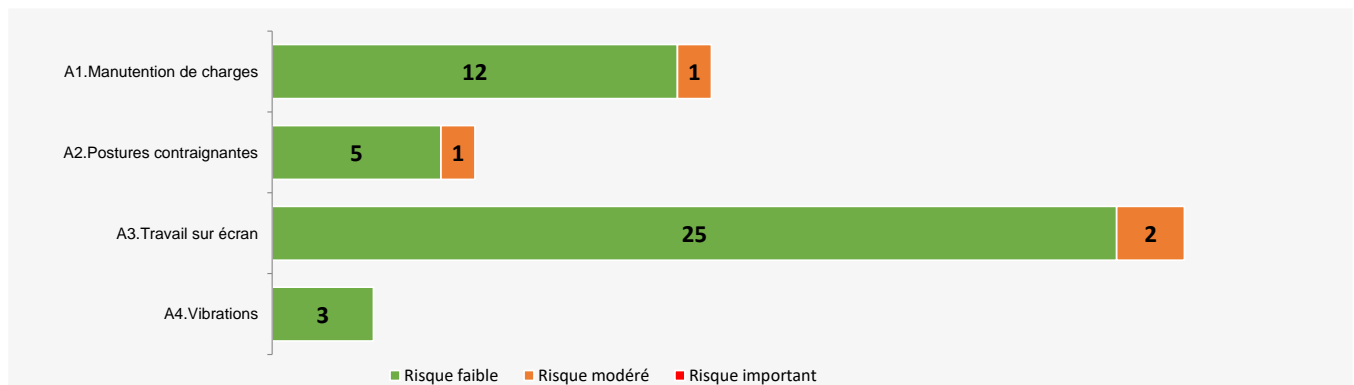


Répartition des risques par familles de risques et en fonction du risque net

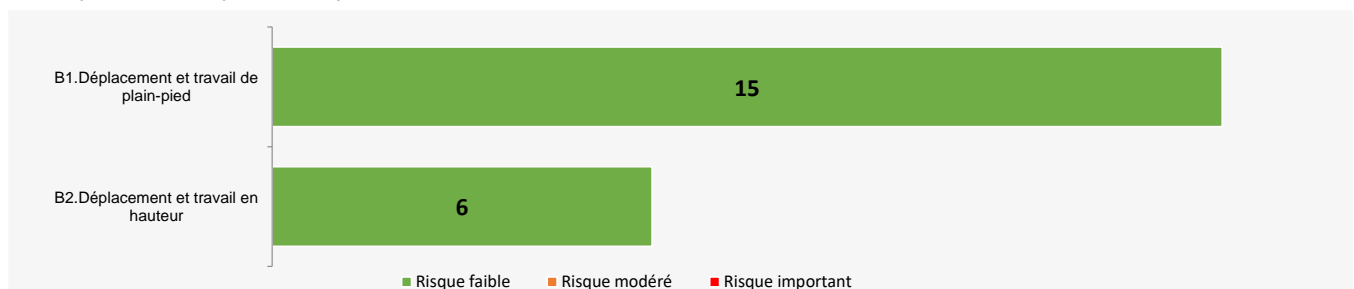
La famille de risque la plus fréquemment citée concerne les Risques Psycho-Sociaux (30%).



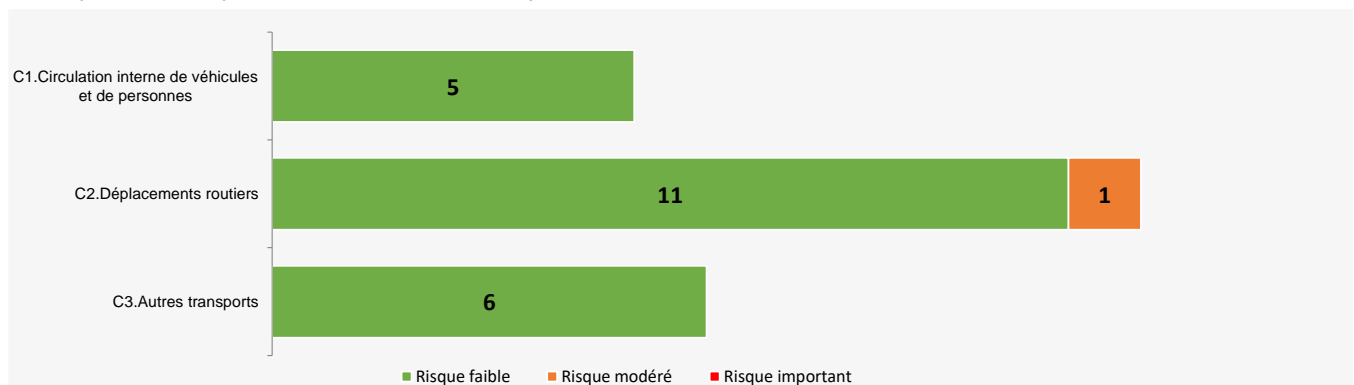
Les risques liés aux Troubles Musculo-Squelettiques : 49 situations



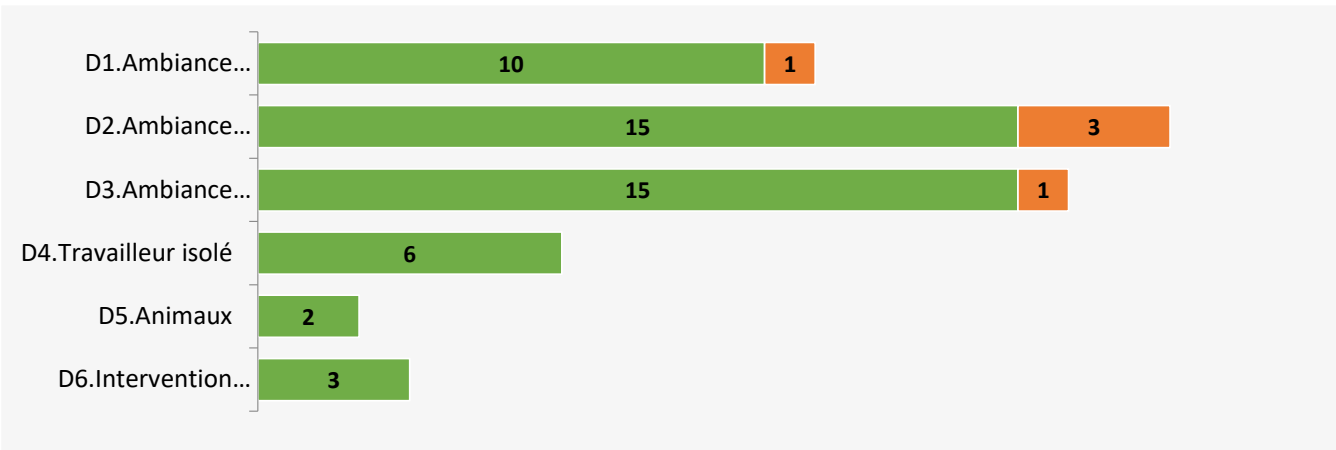
Les risques liés aux déplacements pédestres : 21 situations




Les risques liés aux déplacements routiers et autres déplacements : 23 situations




Les risques liés à l'environnement de travail : 56 situations




Les risques liés aux bâtiments : 29 situations



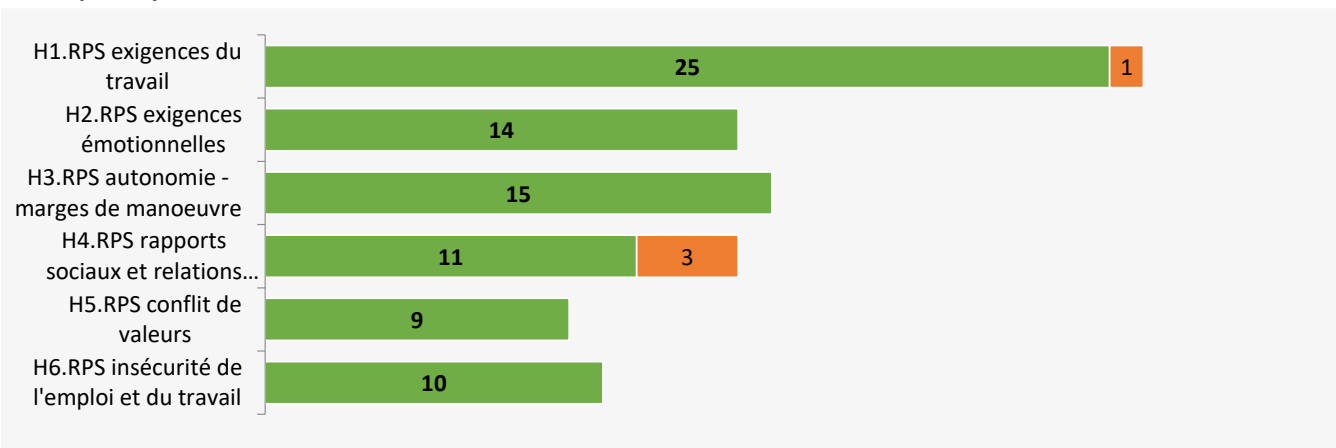
Les risques liés aux matières chimiques et biologiques : 16 situations



Les risques liés aux équipements de travail : 11 situations



Les risques Psycho-Sociaux : 88 situations



Nombre de personnes exposées par famille de risque en fonction du risque net

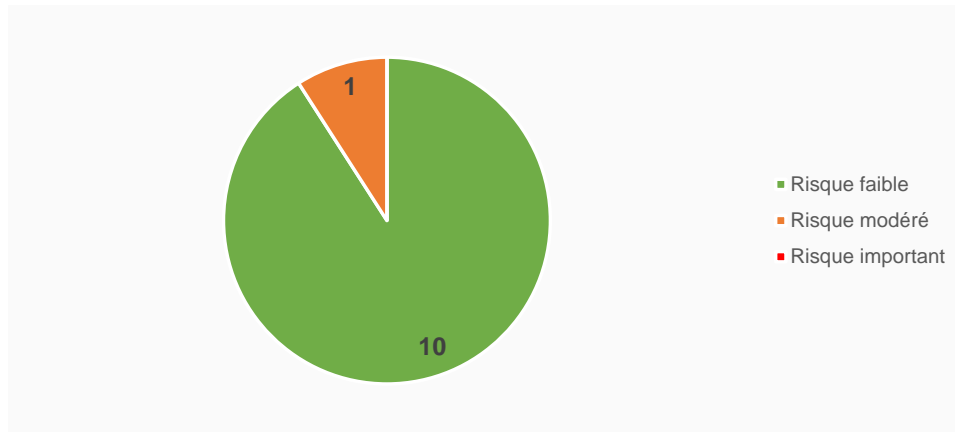
Tableau présentant le nombre de personnes exposées en fonction des situations de risques et du risque net :

Situation de risque	Risque faible	Risque modéré	Risque important
A3.Travail sur écran	3 169	300	0
E1.Incendie - explosion - panique	2 557	650	0
D2.Ambiance thermique	2 523	467	0
B1.Déplacement et travail de plain-pied	2 890	0	0
H1.RPS exigences du travail	2 352	528	0
H3.RPS autonomie - marges de manoeuvre	2 389	0	0
D3.Ambiance lumineuse	2 177	127	0
H4.RPS rapports sociaux et relations de travail	1 428	807	0
H6.RPS insécurité de l'emploi et du travail	2 116	0	0
D1.Ambiance sonore	1 920	134	0
A1.Manutention de charges	1 986	2	0
H5.RPS conflit de valeurs	1 959	0	0
F4.Agents biologiques et hygiène	1 850	0	0
H2.RPS exigences émotionnelles	1 501	0	0
B2.Déplacement et travail en hauteur	1 422	0	0
C1.Circulation interne de véhicules et de personnes	1 378	0	0
E3.Ascenseurs - escalators - EPMR - portes et portails automatiques	1 187	0	0
D4.Travailleur isolé	1 141	0	0
A2.Postures contraignantes	1 006	6	0
C2.Déplacements routiers	683	241	0
C3.Autres transports	795	0	0
G3. Electricité	786	0	0
E2.Effondrement et chute d'objets	729	0	0
D6.Intervention d'entreprises extérieures	720	0	0
G1.Conduite d'engins	533	0	0
G2.Machines - Outils	528	0	0
F3.Fibres, poussières et fumées	528	0	0
F2.Amiante	528	0	0
F1.Produits chimiques	528	0	0
D5.Animaux	528	0	0
A4.Vibrations	528	0	0

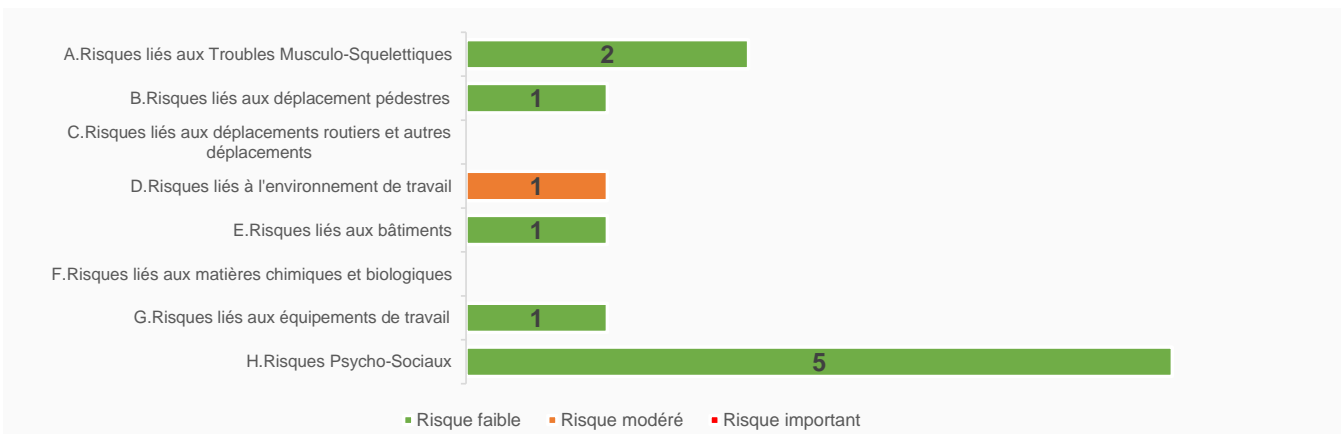
III. Focus sur les services SST

1. DCB000

Répartition des risques nets par priorité



Répartition des risques nets par famille de risques

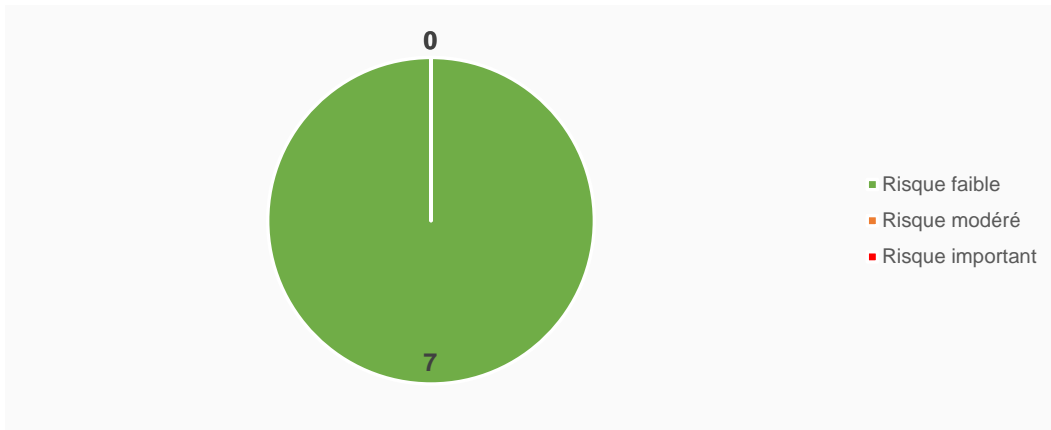


Nombre d'agent exposées par situation et priorité de risque

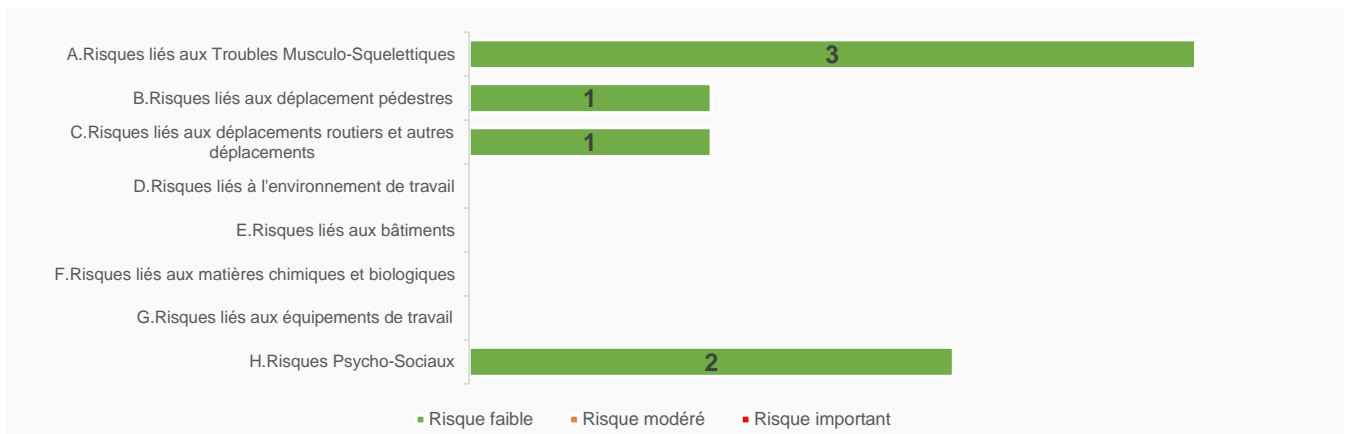
Situation de risque	Risque faible	Risque modéré	Risque important	Total général
A1. Manutention de charges	322	0	0	322
A3. Travail sur écran	322	0	0	322
B1. Déplacement et travail de plain-pied	322	0	0	322
D2. Ambiance thermique	0	322	0	322
E1. Incendie - explosion - panique	322	0	0	322
G1. Conduite d'engins	5	0	0	5
H1. RPS exigences du travail	322	0	0	322
H3. RPS autonomie - marges de manoeuvre	322	0	0	322
H4. RPS rapports sociaux et relations de travail	322	0	0	322
H5. RPS conflit de valeurs	322	0	0	322
H6. RPS insécurité de l'emploi et du travail	322	0	0	322

2. DEOF00

Répartition des risques nets par priorité



Répartition des risques nets par famille de risques

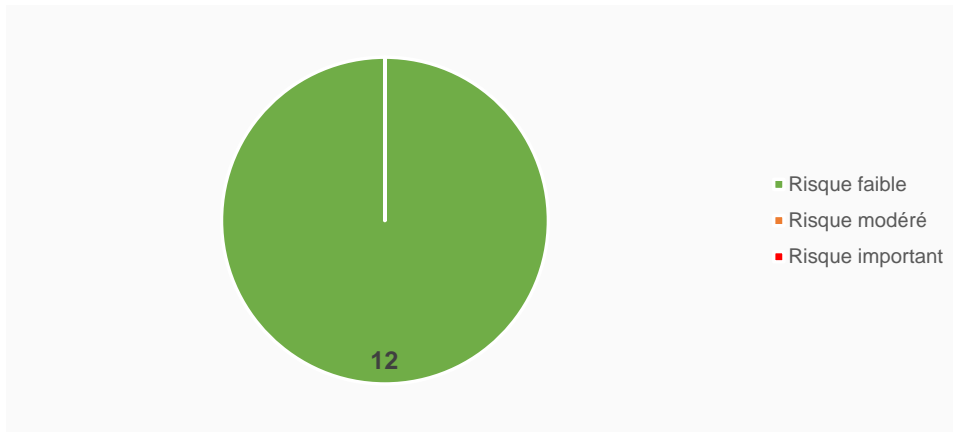


Nombre d'agent exposées par situation et priorité de risque

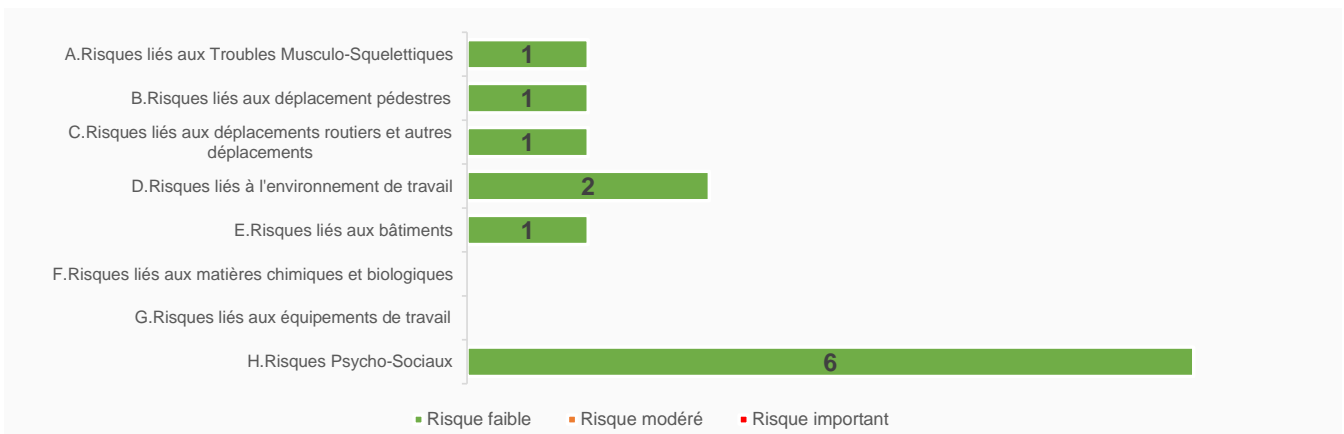
Situation de risque	Risque faible	Risque modéré	Risque important	Total général
A1. Manutention de charges	226	0	0	226
A2. Postures contraignantes	226	0	0	226
A3. Travail sur écran	226	0	0	226
B1. Déplacement et travail de plain-pied	226	0	0	226
C2. Déplacements routiers	1	0	0	1
H1. RPS exigences du travail	220	0	0	220
H6. RPS insécurité de l'emploi et du travail	220	0	0	220

3. DFIN00

Répartition des risques nets par priorité



Répartition des risques nets par famille de risques

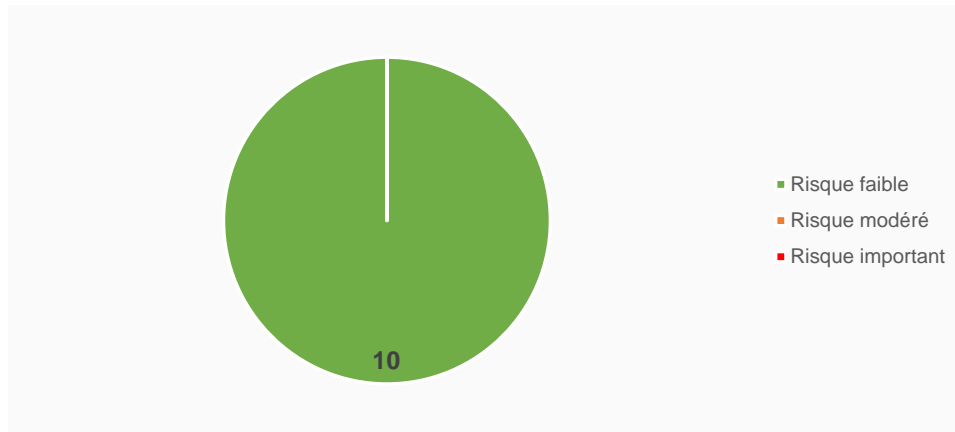


Nombre d'agent exposées par situation et priorité de risque

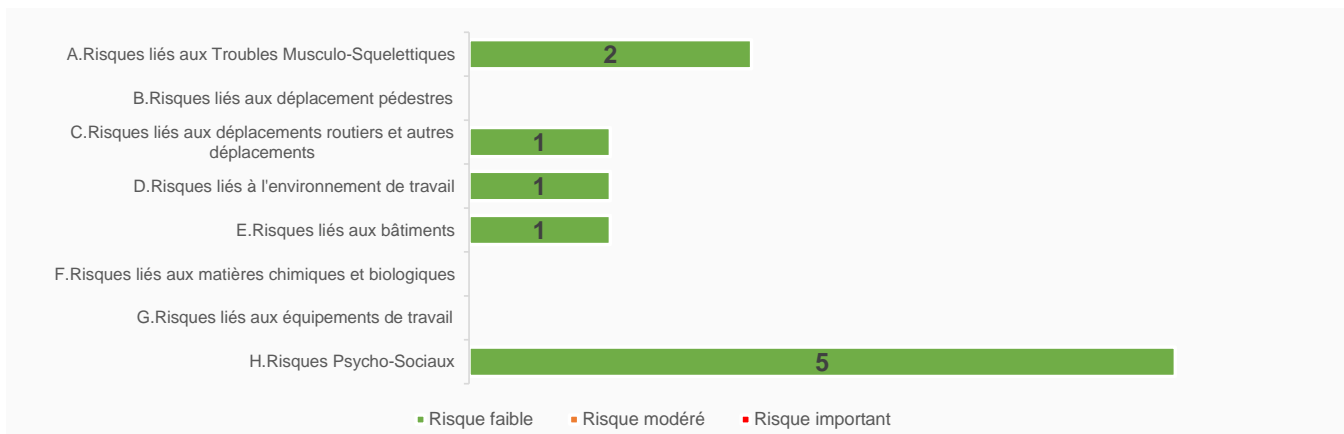
Situation de risque	Risque faible	Risque modéré	Risque important	Total général
A3.Travail sur écran	197	0	0	197
B1.Déplacement et travail de plain-pied	197	0	0	197
C1.Circulation interne de véhicules et de personnes	197	0	0	197
D1.Ambiance sonore	197	0	0	197
D2.Ambiance thermique	197	0	0	197
E1.Incendie - explosion - panique	197	0	0	197
H1.RPS exigences du travail	197	0	0	197
H2.RPS exigences émotionnelles	197	0	0	197
H3.RPS autonomie - marges de manoeuvre	197	0	0	197
H4.RPS rapports sociaux et relations de travail	197	0	0	197
H5.RPS conflit de valeurs	197	0	0	197
H6.RPS insécurité de l'emploi et du travail	197	0	0	197

4. DG0000

Répartition des risques nets par priorité



Répartition des risques nets par famille de risques



Nombre d'agent exposées par situation et priorité de risque

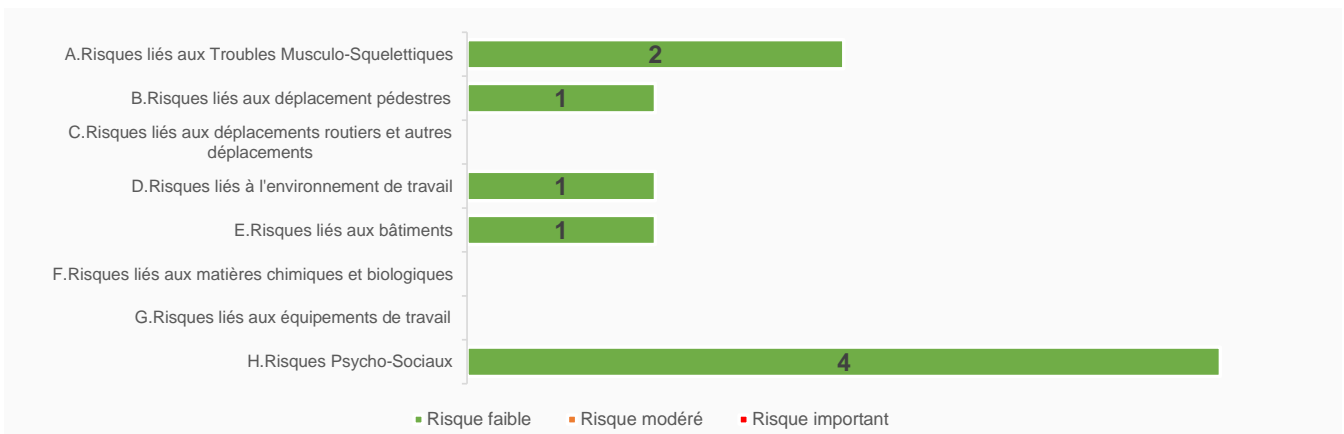
Situation de risque	Risque faible	Risque modéré	Risque important	Total général
A3.Travail sur écran	64	0	0	64
C2.Déplacements routiers	15	0	0	15
D2.Ambiance thermique	32	0	0	32
E1.Incendie - explosion - panique	11	0	0	11
H1.RPS exigences du travail	64	0	0	64
H2.RPS exigences émotionnelles	32	0	0	32
H3.RPS autonomie - marges de manoeuvre	11	0	0	11
H4.RPS rapports sociaux et relations de travail	32	0	0	32

5. DGAU00

Répartition des risques nets par priorité



Répartition des risques nets par famille de risques

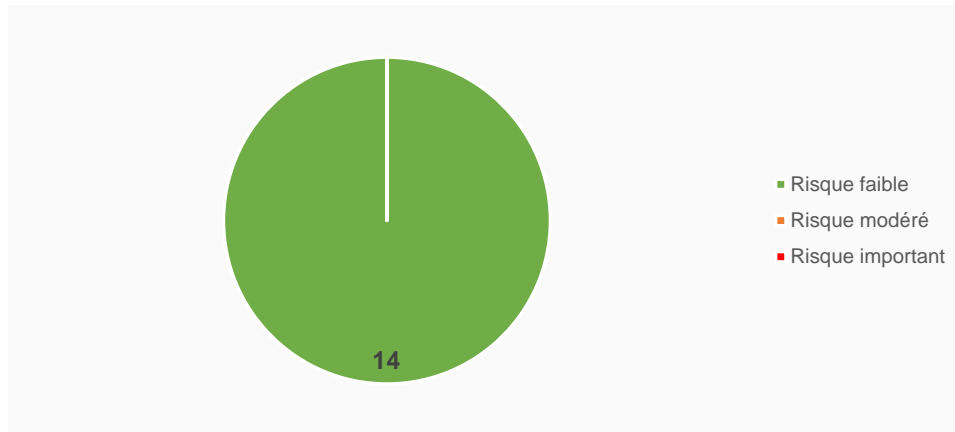


Nombre d'agent exposées par situation et priorité de risque

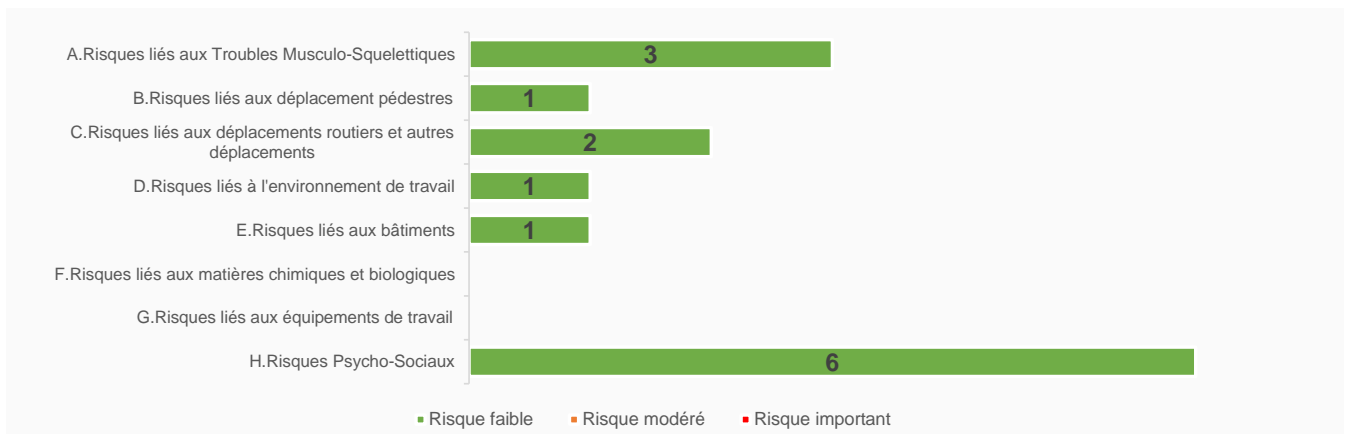
Situation de risque	Risque faible	Risque modéré	Risque important	Total général
A3.Travail sur écran	90	0	0	90
B1.Déplacement et travail de plain-pied	45	0	0	45
D2.Ambiance thermique	45	0	0	45
E1.Incendie - explosion - panique	45	0	0	45
H1.RPS exigences du travail	95	0	0	95

6. DGCO00

Répartition des risques nets par priorité



Répartition des risques nets par famille de risques

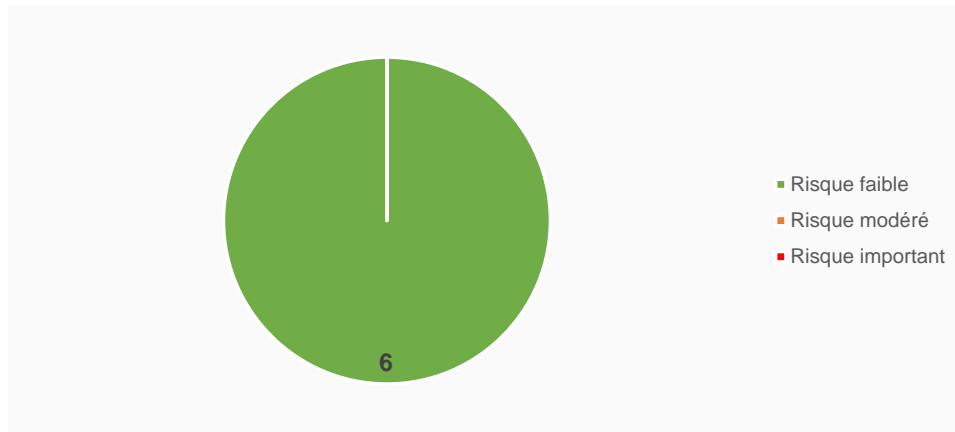


Nombre d'agent exposées par situation et priorité de risque

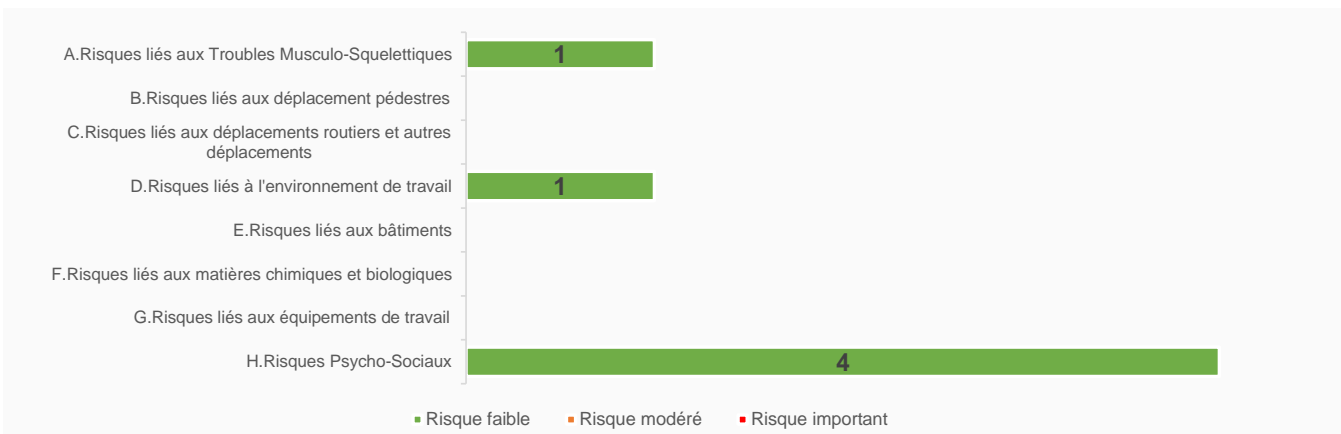
Situation de risque	Risque faible	Risque modéré	Risque important	Total général
A1. Manutention de charges	81	0	0	81
A3. Travail sur écran	108	0	0	108
B1. Déplacement et travail de plain-pied	108	0	0	108
C2. Déplacements routiers	10	0	0	10
C3. Autres transports	24	0	0	24
D2. Ambiance thermique	108	0	0	108
E1. Incendie - explosion - panique	108	0	0	108
H1. RPS exigences du travail	87	0	0	87
H2. RPS exigences émotionnelles	12	0	0	12
H3. RPS autonomie - marges de manoeuvre	90	0	0	90
H4. RPS rapports sociaux et relations de travail	2	0	0	2

7. DGCS00

Répartition des risques nets par priorité



Répartition des risques nets par famille de risques

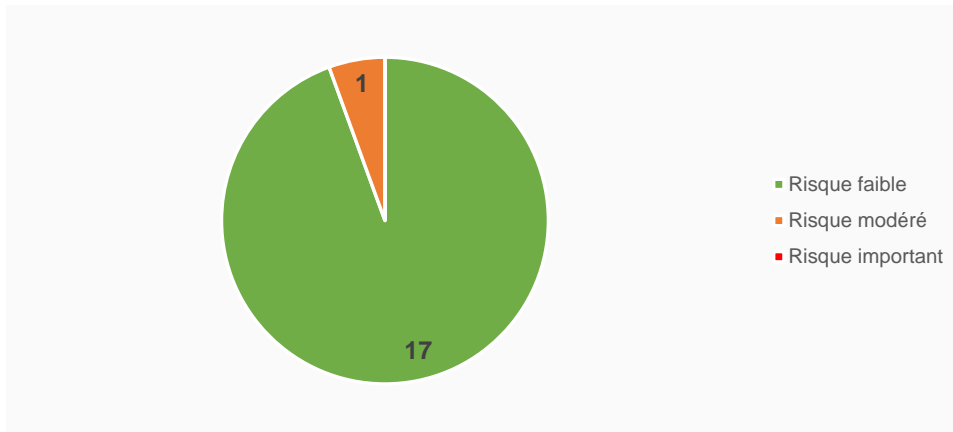


Nombre d'agent exposées par situation et priorité de risque

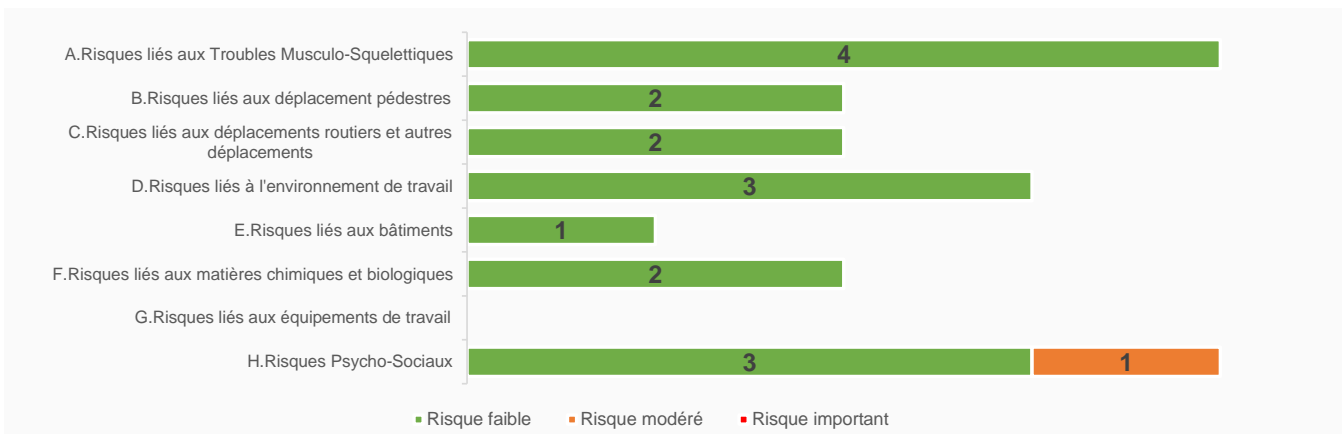
Situation de risque	Risque faible	Risque modéré	Risque important	Total général
A3.Travail sur écran	5	0	0	5
D2.Ambiance thermique	5	0	0	5
H1.RPS exigences du travail	5	0	0	5
H2.RPS exigences émotionnelles	5	0	0	5
H3.RPS autonomie - marges de manoeuvre	5	0	0	5
H4.RPS rapports sociaux et relations de travail	5	0	0	5

8. DHG000

Répartition des risques nets par priorité



Répartition des risques nets par famille de risques

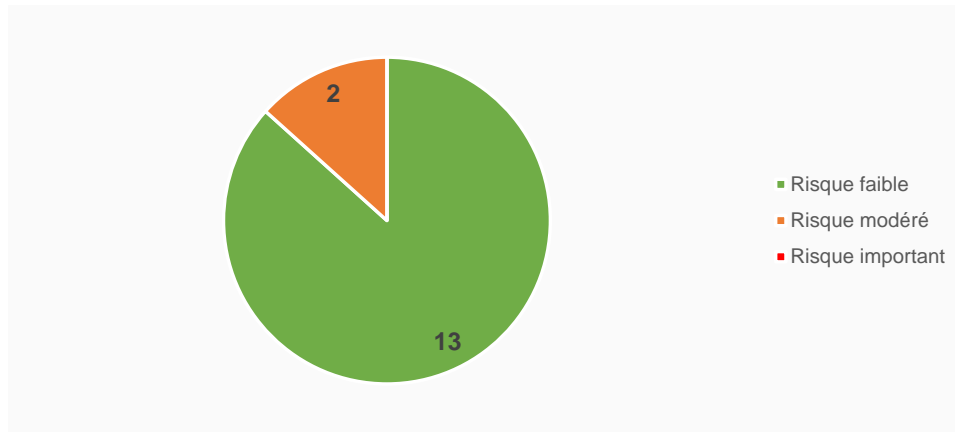


Nombre d'agent exposées par situation et priorité de risque

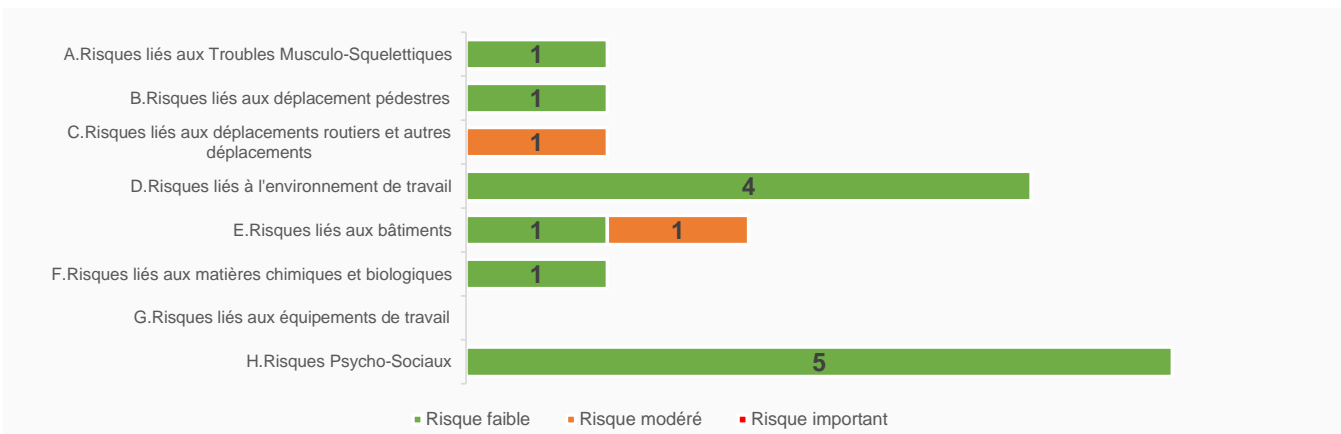
Situation de risque	Risque faible	Risque modéré	Risque important	Total général
A1. Manutention de charges	461	0	0	461
A3. Travail sur écran	461	0	0	461
B1. Déplacement et travail de plain-pied	461	0	0	461
B2. Déplacement et travail en hauteur	444	0	0	444
C1. Circulation interne de véhicules et de personnes	461	0	0	461
C2. Déplacements routiers	1	0	0	1
D1. Ambiance sonore	461	0	0	461
D2. Ambiance thermique	461	0	0	461
D3. Ambiance lumineuse	461	0	0	461
E1. Incendie - explosion - panique	461	0	0	461
F4. Agents biologiques et hygiène	461	0	0	461
H1. RPS exigences du travail	84	0	0	84
H2. RPS exigences émotionnelles	92	0	0	92
H3. RPS autonomie - marges de manoeuvre	311	0	0	311
H4. RPS rapports sociaux et relations de travail	0	98	0	98

9. DIDL00

Répartition des risques nets par priorité



Répartition des risques nets par famille de risques

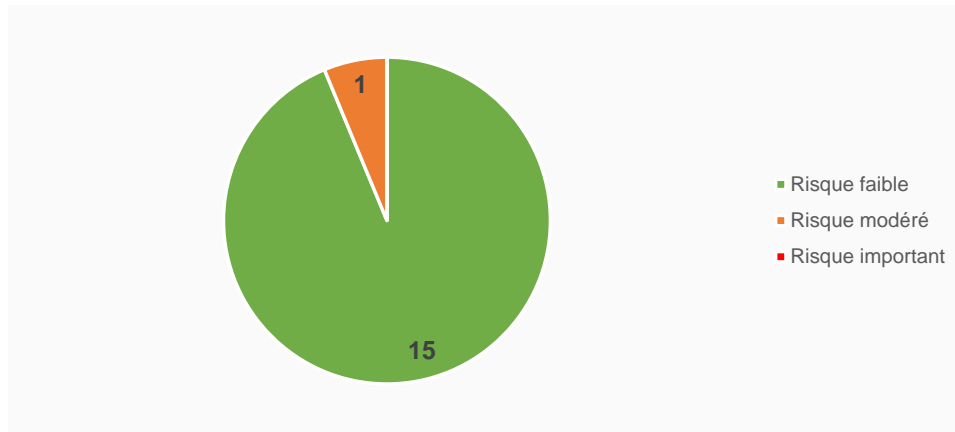


Nombre d'agent exposées par situation et priorité de risque

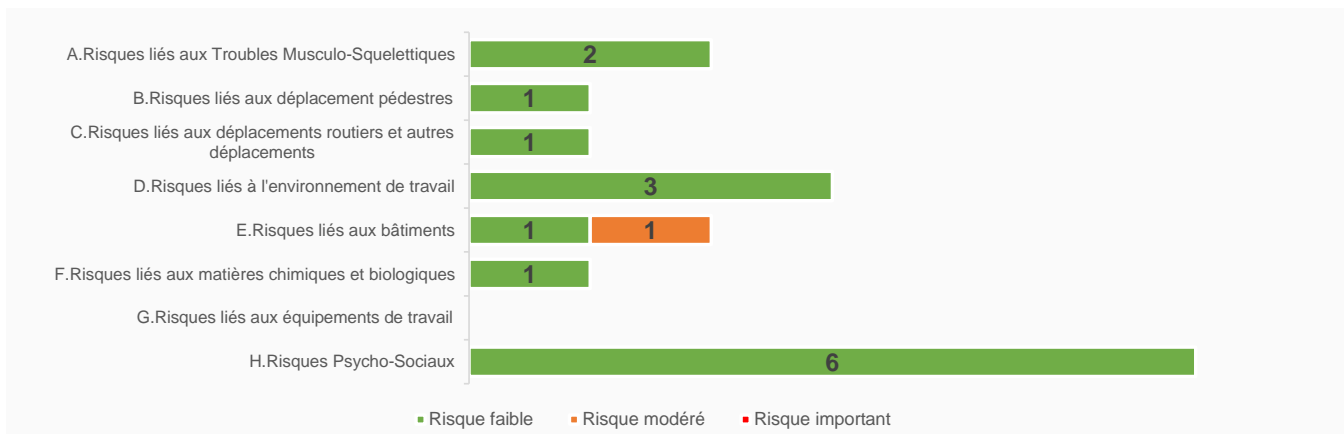
Situation de risque	Risque faible	Risque modéré	Risque important	Total général
A3.Travail sur écran	241	0	0	241
B1.Déplacement et travail de plain-pied	241	0	0	241
C2.Déplacements routiers	0	241	0	241
D1.Ambiance sonore	241	0	0	241
D2.Ambiance thermique	242	0	0	242
D3.Ambiance lumineuse	241	0	0	241
D4.Travailleur isolé	242	0	0	242
E1.Incendie - explosion - panique	0	242	0	242
E3.Ascenseurs - escalators - EPMP - portes et portails automatiques	241	0	0	241
F4.Agents biologiques et hygiène	241	0	0	241
H1.RPS exigences du travail	168	0	0	168
H3.RPS autonomie - marges de manoeuvre	184	0	0	184
H4.RPS rapports sociaux et relations de travail	183	0	0	183
H5.RPS conflit de valeurs	168	0	0	168
H6.RPS insécurité de l'emploi et du travail	168	0	0	168

10. DPH000

Répartition des risques nets par priorité



Répartition des risques nets par famille de risques

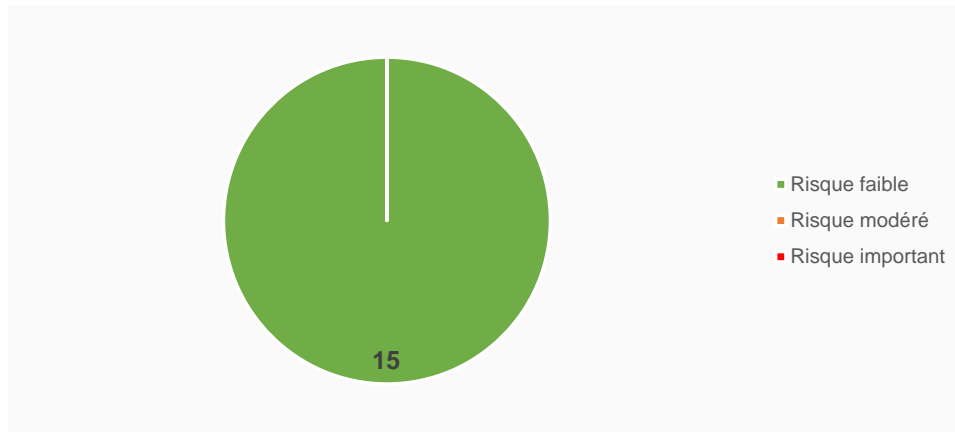


Nombre d'agent exposées par situation et priorité de risque

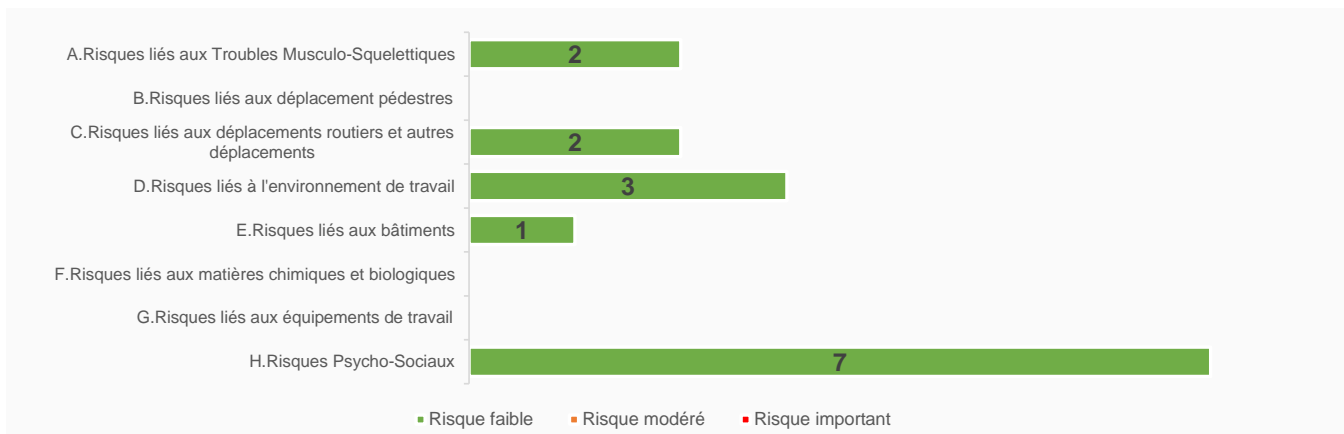
Situation de risque	Risque faible	Risque modéré	Risque important	Total général
A1.Manutention de charges	7	0	0	7
A3.Travail sur écran	167	0	0	167
B1.Déplacement et travail de plain-pied	167	0	0	167
C2.Déplacements routiers	87	0	0	87
D2.Ambiance thermique	167	0	0	167
D3.Ambiance lumineuse	167	0	0	167
D4.Travailleur isolé	167	0	0	167
E1.Incendie - explosion - panique	0	167	0	167
E3.Ascenseurs - escalators - EPMP - portes et portails automatiques	167	0	0	167
F4.Agents biologiques et hygiène	167	0	0	167
H1.RPS exigences du travail	167	0	0	167
H2.RPS exigences émotionnelles	167	0	0	167
H3.RPS autonomie - marges de manoeuvre	167	0	0	167
H4.RPS rapports sociaux et relations de travail	167	0	0	167
H5.RPS conflit de valeurs	167	0	0	167
H6.RPS insécurité de l'emploi et du travail	167	0	0	167

11. DRII00

Répartition des risques nets par priorité



Répartition des risques nets par famille de risques

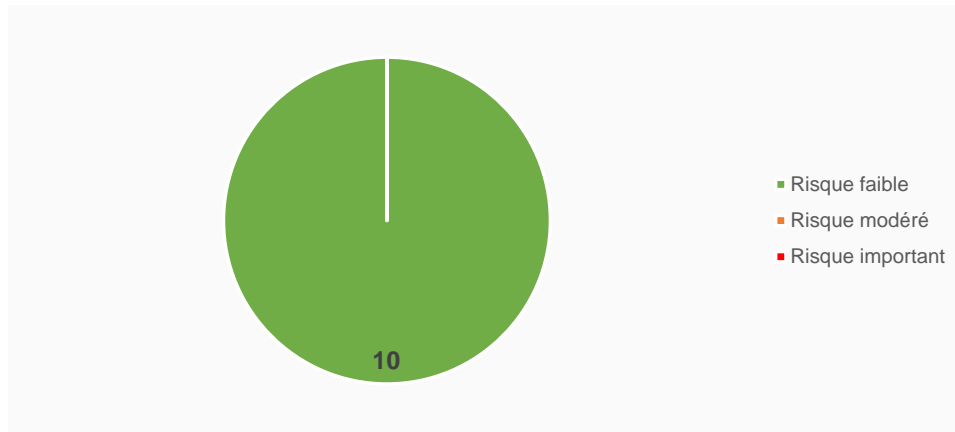


Nombre d'agent exposées par situation et priorité de risque

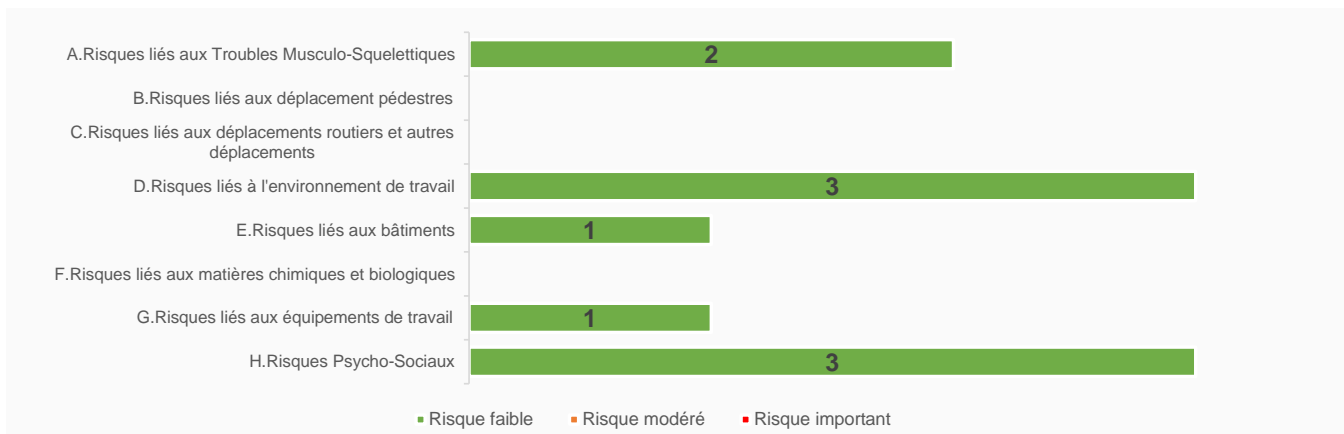
Situation de risque	Risque faible	Risque modéré	Risque important	Total général
A3.Travail sur écran	24	0	0	24
C3.Autres transports	20	0	0	20
D3.Ambiance lumineuse	29	0	0	29
E1.Incendie - explosion - panique	22	0	0	22
H1.RPS exigences du travail	22	0	0	22
H2.RPS exigences émotionnelles	25	0	0	25
H3.RPS autonomie - marges de manoeuvre	22	0	0	22

12. DGDR00

Répartition des risques nets par priorité



Répartition des risques nets par famille de risques

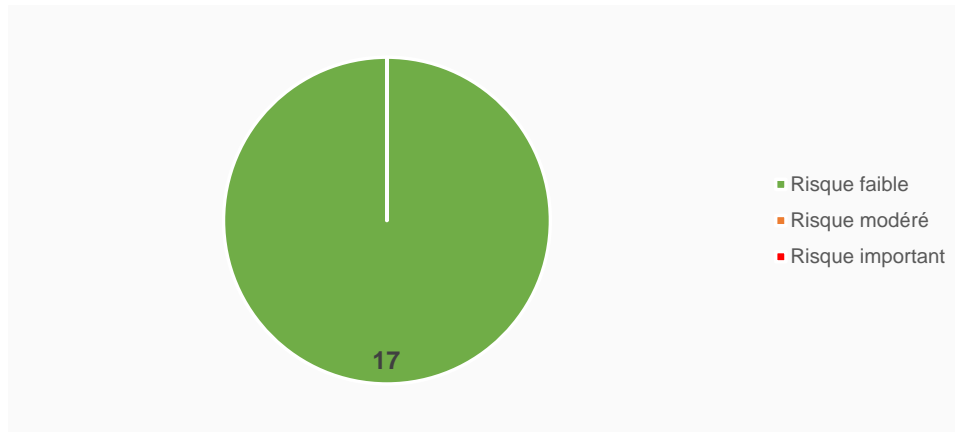


Nombre d'agent exposées par situation et priorité de risque

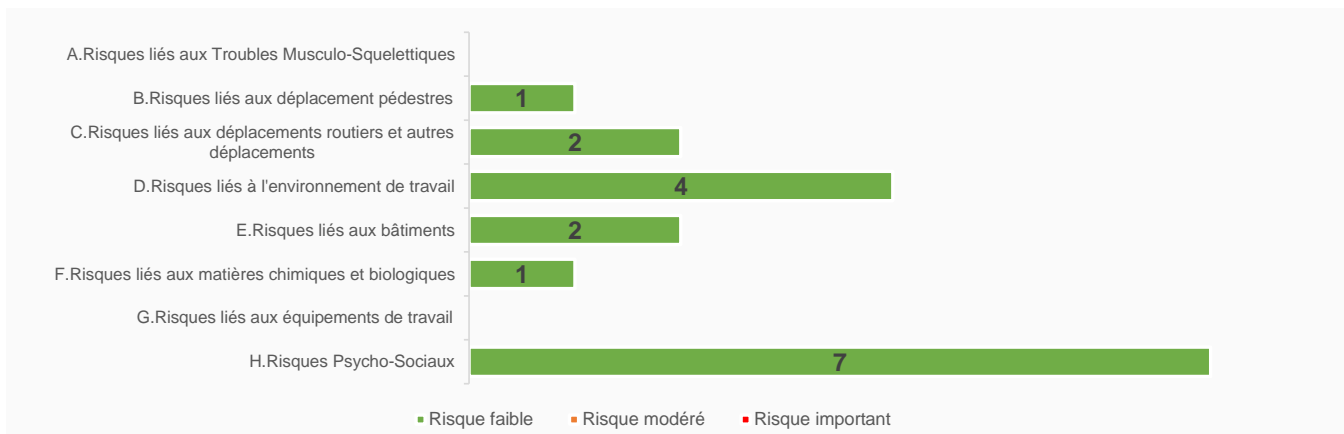
Situation de risque	Risque faible	Risque modéré	Risque important	Total général
A2. Postures contraignantes	124	0	0	124
A3. Travail sur écran	124	0	0	124
D1. Ambiance sonore	124	0	0	124
D2. Ambiance thermique	124	0	0	124
D3. Ambiance lumineuse	124	0	0	124
E1. Incendie - explosion - panique	124	0	0	124
G3. Electricité	124	0	0	124
H1. RPS exigences du travail	124	0	0	124
H4. RPS rapports sociaux et relations de travail	124	0	0	124
H6. RPS insécurité de l'emploi et du travail	124	0	0	124

13. DRT000

Répartition des risques nets par priorité



Répartition des risques nets par famille de risques

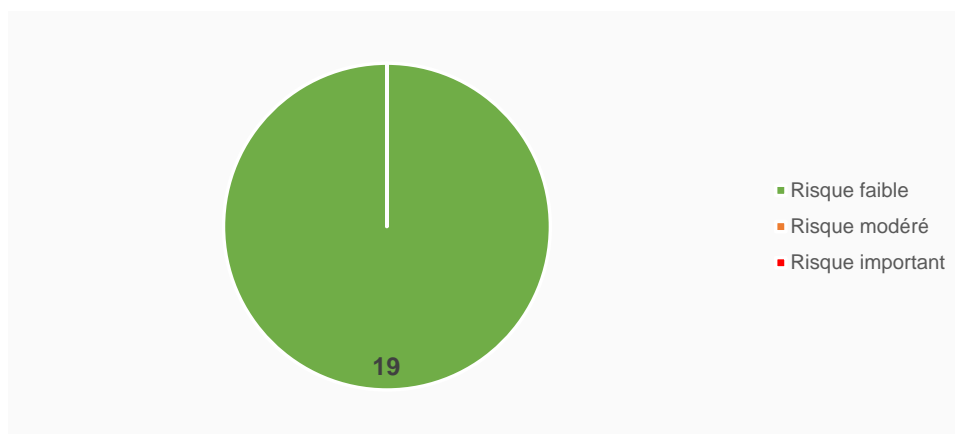


Nombre d'agent exposées par situation et priorité de risque

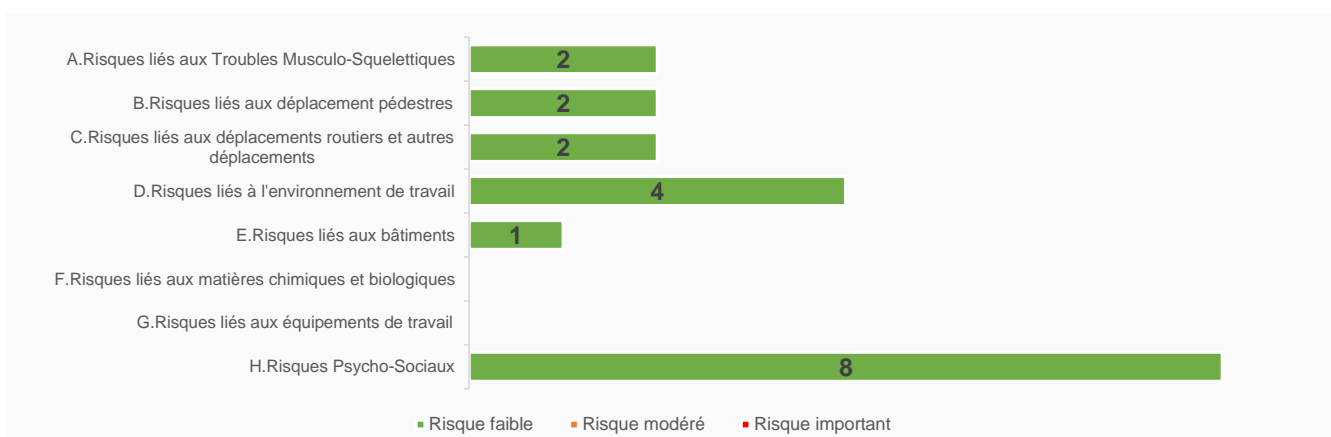
Situation de risque	Risque faible	Risque modéré	Risque important	Total général
B1.Déplacement et travail de plain-pied	70	0	0	70
C2.Déplacements routiers	39	0	0	39
C3.Autres transports	42	0	0	42
D2.Ambiance thermique	70	0	0	70
D3.Ambiance lumineuse	70	0	0	70
D4.Travailleur isolé	70	0	0	70
E1.Incendie - explosion - panique	70	0	0	70
E3.Ascenseurs - escalators - EPMR - portes et portails automatiques	70	0	0	70
F4.Agents biologiques et hygiène	70	0	0	70
H1.RPS exigences du travail	70	0	0	70
H2.RPS exigences émotionnelles	70	0	0	70
H3.RPS autonomie - marges de manoeuvre	70	0	0	70
H4.RPS rapports sociaux et relations de travail	70	0	0	70
H5.RPS conflit de valeurs	70	0	0	70
H6.RPS insécurité de l'emploi et du travail	70	0	0	70

14. GDADFE

Répartition des risques nets par priorité



Répartition des risques nets par famille de risques

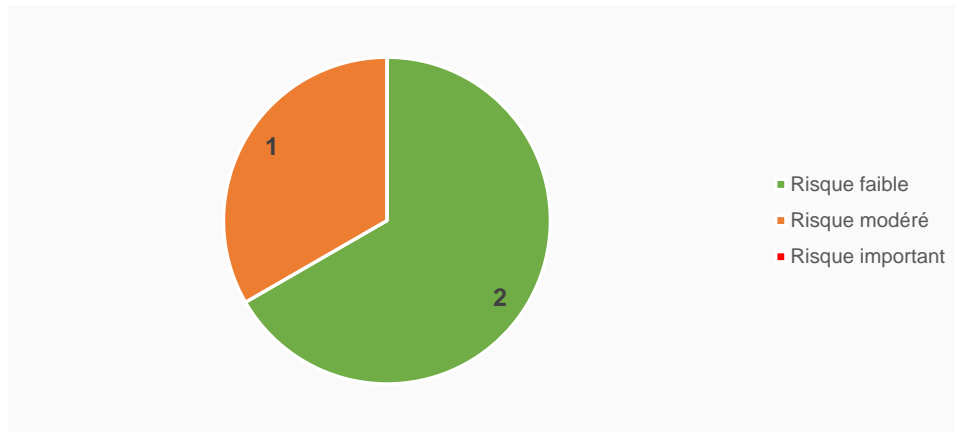


Nombre d'agent exposées par situation et priorité de risque

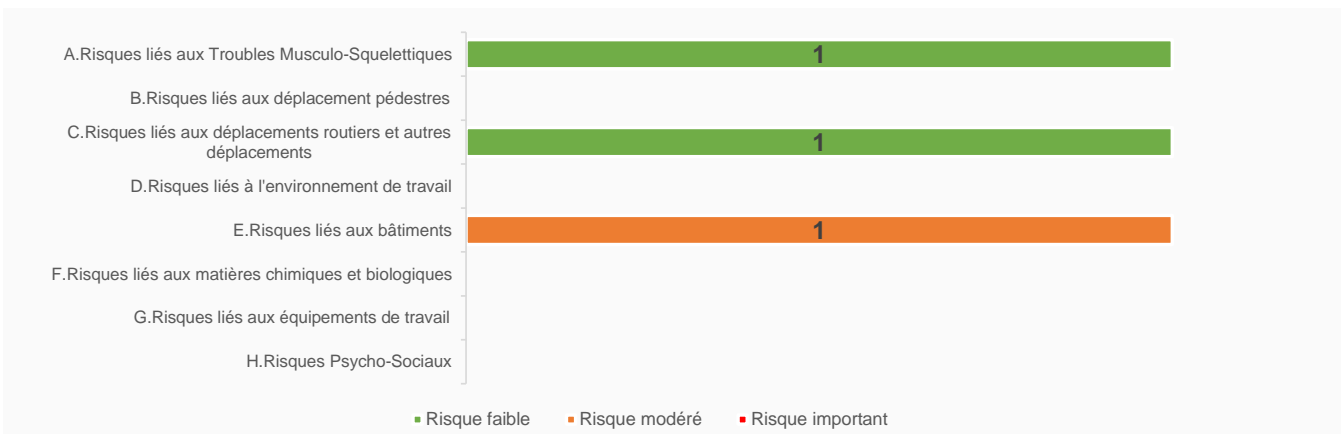
Situation de risque	Risque faible	Risque modéré	Risque important	Total général
A1.Manutention de charges	192	0	0	192
A3.Travail sur écran	191	0	0	191
B1.Déplacement et travail de plain-pied	192	0	0	192
B2.Déplacement et travail en hauteur	191	0	0	191
C1.Circulation interne de véhicules et de personnes	192	0	0	192
C2.Déplacements routiers	1	0	0	1
D1.Ambiance sonore	192	0	0	192
D2.Ambiance thermique	192	0	0	192
D3.Ambiance lumineuse	192	0	0	192
D6.Intervention d'entreprises extérieures	192	0	0	192
E1.Incendie - explosion - panique	191	0	0	191
H1.RPS exigences du travail	382	0	0	382
H2.RPS exigences émotionnelles	192	0	0	192
H3.RPS autonomie - marges de manoeuvre	192	0	0	192
H4.RPS rapports sociaux et relations de travail	192	0	0	192
H5.RPS conflit de valeurs	192	0	0	192
H6.RPS insécurité de l'emploi et du travail	320	0	0	320

15. P00000

Répartition des risques nets par priorité



Répartition des risques nets par famille de risques

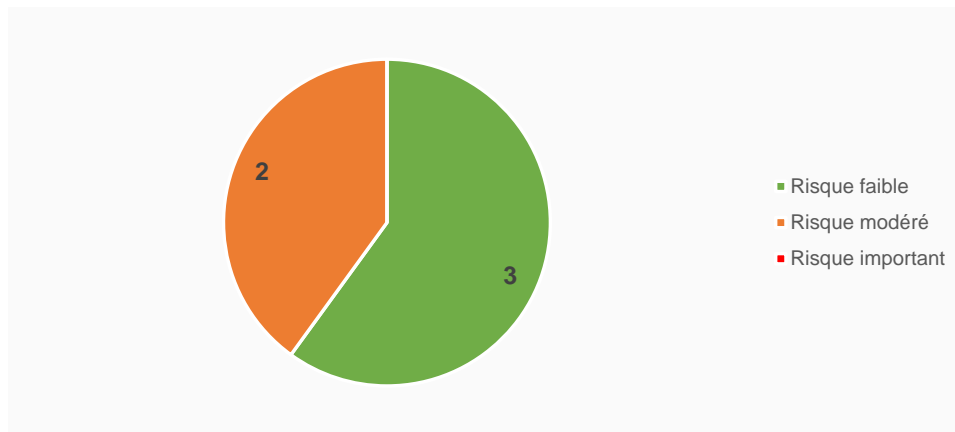


Nombre d'agent exposées par situation et priorité de risque

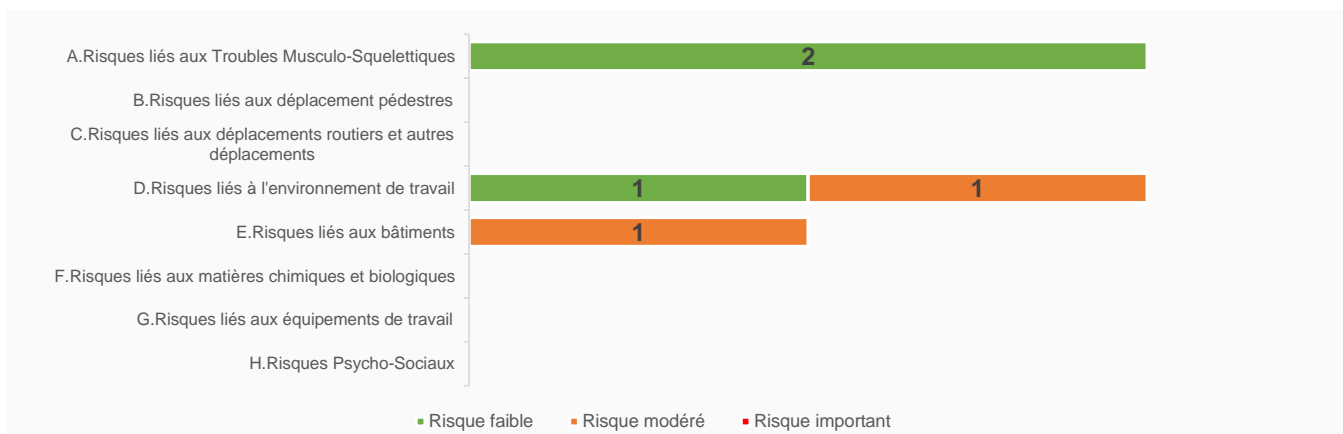
Situation de risque	Risque faible	Risque modéré	Risque important	Total général
A3.Travail sur écran	128	0	0	128
C2.Déplacements routiers	1	0	0	1
E1.Incendie - explosion - panique	0	129	0	129

16. PA0000

Répartition des risques nets par priorité



Répartition des risques nets par famille de risques

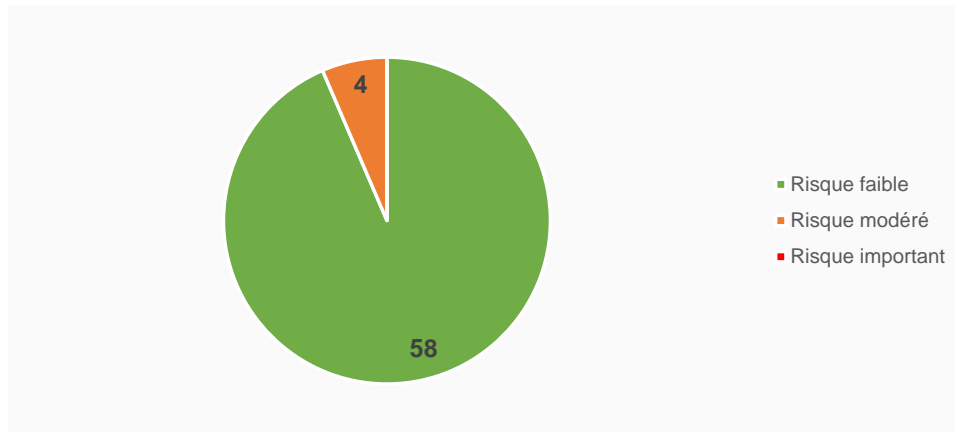


Nombre d'agent exposées par situation et priorité de risque

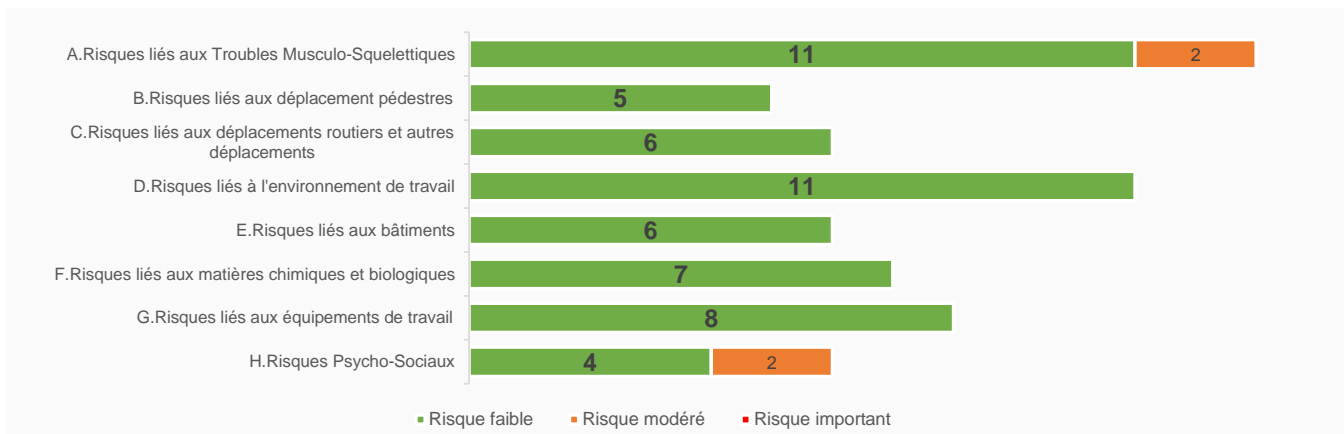
Situation de risque	Risque faible	Risque modéré	Risque important	Total général
A1. Manutention de charges	7	0	0	7
A3. Travail sur écran	112	0	0	112
D2. Ambiance thermique	0	11	0	11
E1. Incendie - explosion - panique	0	112	0	112

17. S00000

Répartition des risques nets par priorité



Répartition des risques nets par famille de risques

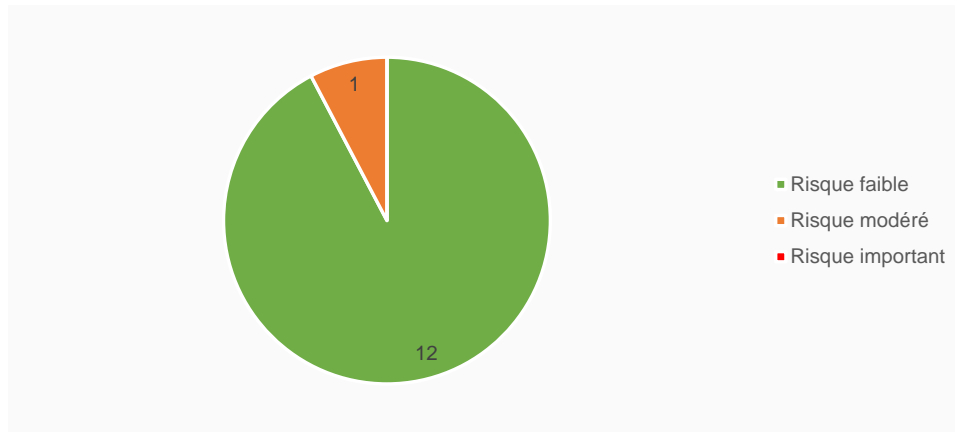


Nombre d'agent exposées par situation et priorité de risque

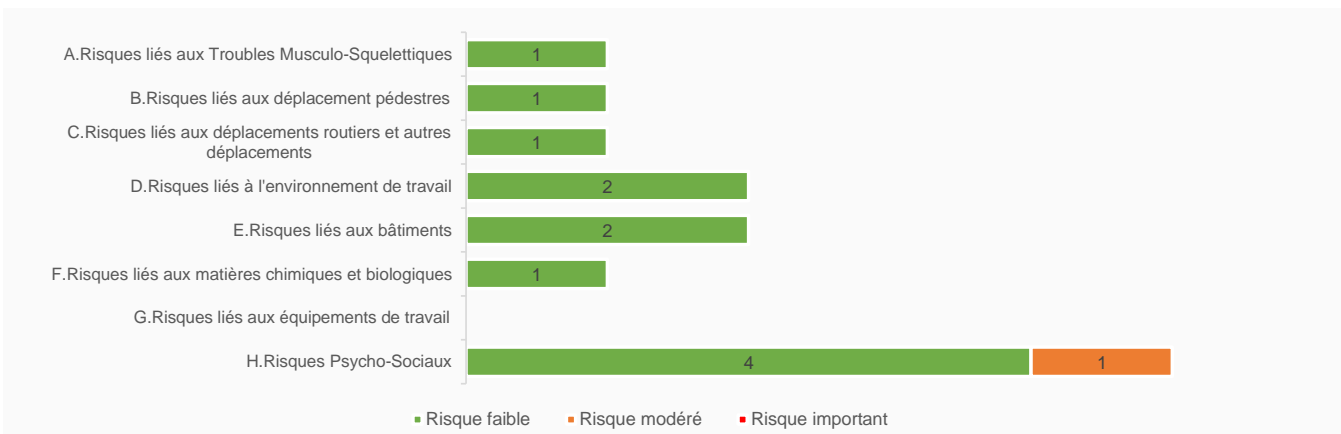
Situation de risque	Risque faible	Risque modéré	Risque important	Total général
A1.Manutention de charges	526	2	0	528
A2.Postures contraignantes	522	6	0	528
A3.Travail sur écran	528	0	0	528
A4.Vibrations	528	0	0	528
B1.Déplacement et travail de plain-pied	528	0	0	528
B2.Déplacement et travail en hauteur	528	0	0	528
C1.Circulation interne de véhicules et de personnes	528	0	0	528
C2.Déplacements routiers	528	0	0	528
C3.Autres transports	528	0	0	528
D1.Ambiance sonore	528	0	0	528
D2.Ambiance thermique	528	0	0	528
D3.Ambiance lumineuse	528	0	0	528
D4.Travailleur isolé	528	0	0	528
D5.Animaux	528	0	0	528
D6.Intervention d'entreprises extérieures	528	0	0	528
E1.Incendie - explosion - panique	528	0	0	528
E2.Effondrement et chute d'objets	528	0	0	528
E3.Ascenseurs - escalators - EPMR - portes et portails automatiques	528	0	0	528
F1.Produits chimiques	528	0	0	528
F2.Amiante	528	0	0	528
F3.Fibres, poussières et fumées	528	0	0	528
F4.Agents biologiques et hygiène	528	0	0	528
G1.Conduite d'engins	528	0	0	528
G2.Machines - Outils	528	0	0	528
G3. Electricité	528	0	0	528
H1.RPS exigences du travail	0	528	0	528
H2.RPS exigences émotionnelles	528	0	0	528
H3.RPS autonomie - marges de manoeuvre	528	0	0	528
H4.RPS rapports sociaux et relations de travail	0	528	0	528
H5.RPS conflit de valeurs	528	0	0	528
H6.RPS insécurité de l'emploi et du travail	528	0	0	528

18. BDT000

Répartition des risques nets par priorité



Répartition des risques nets par famille de risques

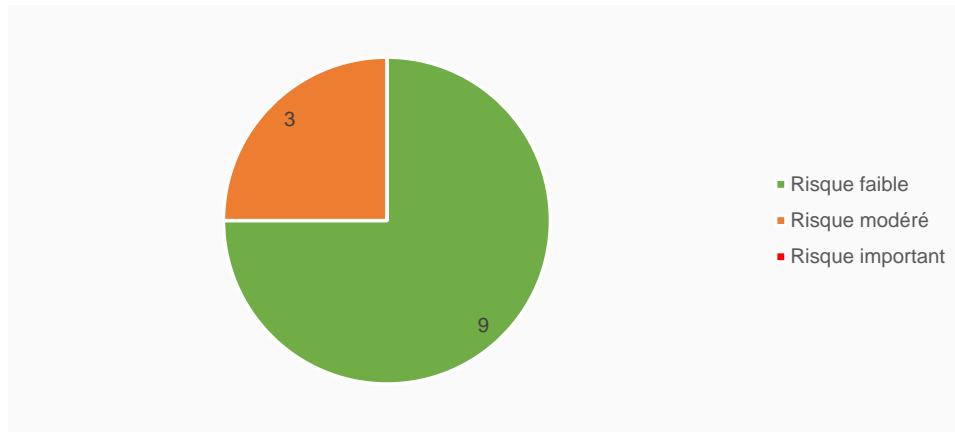


Nombre d'agent exposées par situation et priorité de risque

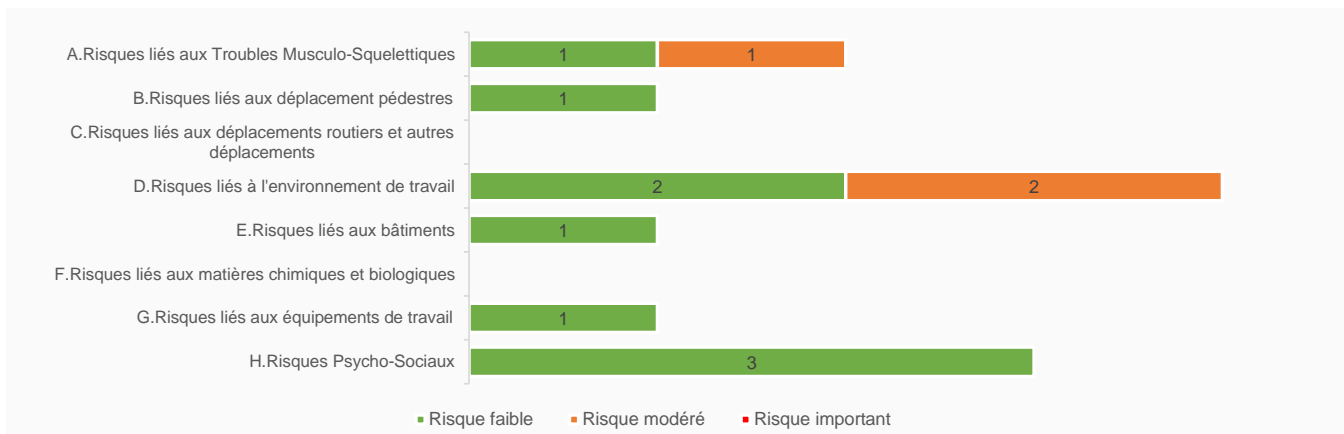
Situation de risque	Risque faible	Risque modéré	Risque important	Total général
A3.Travail sur écran	181	0	0	181
B1.Déplacement et travail de plain-pied	181	0	0	181
C3.Autres transports	181	0	0	181
D2.Ambiance thermique	181	0	0	181
D3.Ambiance lumineuse	181	0	0	181
E1.Incendie - explosion - panique	181	0	0	181
E3.Ascenseurs - escalators - EPMR - portes et portails automatiques	181	0	0	181
F4.Agents biologiques et hygiène	181	0	0	181
H1.RPS exigences du travail	45	0	0	45
H2.RPS exigences émotionnelles	181	0	0	181
H3.RPS autonomie - marges de manoeuvre	181	0	0	181
H4.RPS rapports sociaux et relations de travail	0	181	0	181
H5.RPS conflit de valeurs	181	0	0	181

19. DG2C00

Répartition des risques nets par priorité



Répartition des risques nets par famille de risques

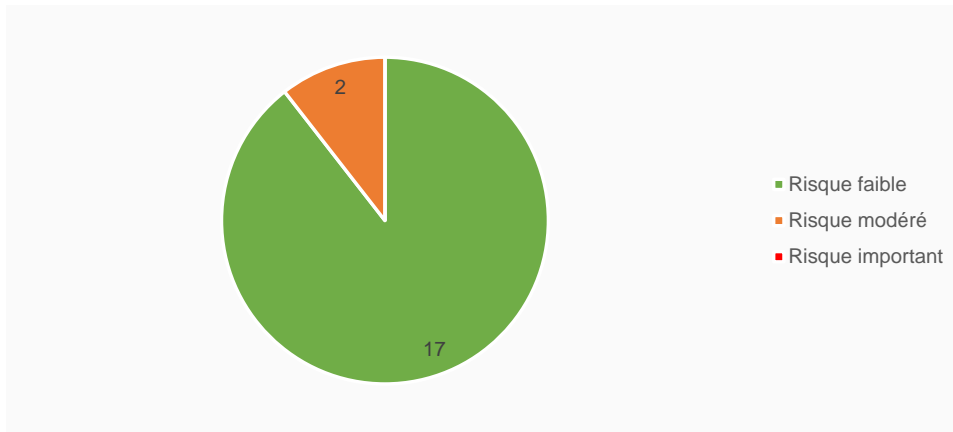


Nombre d'agent exposées par situation et priorité de risque

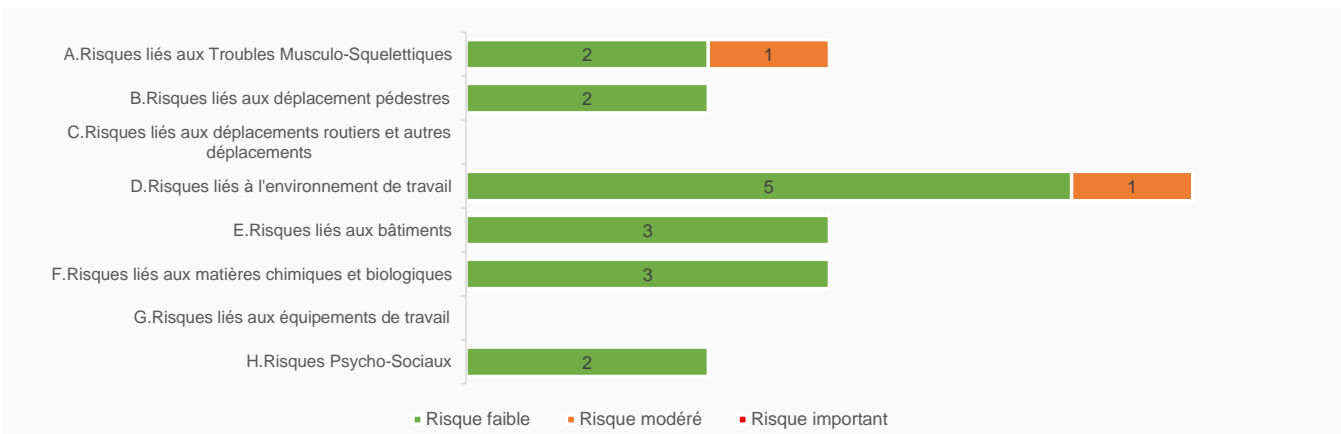
Situation de risque	Risque faible	Risque modéré	Risque important	Total général
A2. Postures contraignantes	134	0	0	134
A3. Travail sur écran	0	134	0	134
B2. Déplacement et travail en hauteur	134	0	0	134
D1. Ambiance sonore	0	134	0	134
D2. Ambiance thermique	0	134	0	134
D3. Ambiance lumineuse	134	0	0	134
D4. Travailleur isolé	134	0	0	134
E1. Incendie - explosion - panique	134	0	0	134
G3. Electricité	134	0	0	134
H1. RPS exigences du travail	134	0	0	134
H4. RPS rapports sociaux et relations de travail	134	0	0	134
H5. RPS conflit de valeurs	134	0	0	134

20. SDJFSA

Répartition des risques nets par priorité



Répartition des risques nets par famille de risques



Nombre d'agent exposées par situation et priorité de risque

Situation de risque	Risque faible	Risque modéré	Risque important	Total général
A1.Manutention de charges	164	0	0	164
A3.Travail sur écran	0	166	0	166
B1.Déplacement et travail de plain-pied	152	0	0	152
B2.Déplacement et travail en hauteur	125	0	0	125
D1.Ambiance sonore	177	0	0	177
D2.Ambiance thermique	171	0	0	171
D3.Ambiance lumineuse	50	127	0	177
E1.Incendie - explosion - panique	163	0	0	163
E2.Effondrement et chute d'objets	201	0	0	201
F4.Agents biologiques et hygiène	202	0	0	202
H1.RPS exigences du travail	166	0	0	166
H3.RPS autonomie - marges de manoeuvre	109	0	0	109

Annexe 1 : Le Document Unique des services

Présentation des données par Service SST / Situation de risque.

Présentation des données par Situation de risque / Niveau de criticité.

Présentation des Evaluation 2020COVID19 IdF

Annexe 2 : Fiche de risques physiques générique

Annexe 3 : Fiche de risques psychosociaux générique