

Point sur la situation sanitaire

CSSCT du 11 mars 2021



**Caisse
des Dépôts**
GROUPE

Sommaire

01	Dispositif de crise	3	04	Equipements	16
02	Situation sanitaire	6	05	Organisation des services	20
03	Présence sur site et travail à distance	10	06	Accompagnement des collaborateurs	23
				Annexes	26



01

Dispositif de crise

Dispositif de crise

Principales mesures en vigueur

Rappel du cadre général

- Le dispositif de crise est encadré par la **note de service du 18 septembre 2020**, déclinée par les chefs de site et les chefs de service, chacun dans leurs domaines de compétences respectifs
- La note de service précise que la Caisse des Dépôts met en œuvre :
 - les mesures prescrites par les pouvoirs publics, en particulier celles figurant dans le **protocole national** pour assurer la santé et la sécurité des salariés en entreprise face à l'épidémie de COVID-19 et dans les **circulaires interministérielles**
 - les décisions prises par la suite par les pouvoirs publics, et prescrites aux employeurs

Dispositif de crise

Principales mesures en vigueur

Principales évolutions intervenues et communiquées

- 6/10/2020 : renforcement du travail à distance, sélectivité des conditions pour une présence sur site (notamment pour le travail collectif)
- 16/10/2020 : 2 à 3 jours de travail à distance recommandés lorsque cela est conciliable avec les nécessités de service ; sélectivité croissante des temps de travail collectifs
- 16/10/2020 : **couvre-feu** 21h00-6h00 en Ile de France et dans 8 métropoles
- 29/10/2020 : **second confinement** ; travail à distance généralisé sauf exceptions strictement appréciées ; sites maintenus ouverts et offre de restauration adaptée
- 10/12/2020 : information relative aux personnes vulnérables
- 15/12/2020 : **couvre-feu** 20h00-6h00 (puis 18h00-6h00 à compter du 16/01/2021)
- 8/01/2021 : possibilité de travailler sur site un jour par semaine, sur demande validée par le chef de service
- 12/01/2021 : information sur le dépistage à la Caisse des Dépôts
- 2/02/2021 : distanciation physique de 2 m dans les restaurants (réouverture de 2 d'entre eux) et dans tout lieu où le port du masque est impossible (situations marginales ; exemple : enregistrements de vidéos) ; port de masques de catégorie 1 obligatoire
- **18/02/2021 : le nombre de participants à une réunion en présentiel est désormais limité à 6 personnes maximum, sauf exception strictement appréciée par le chef de service**
- **1/03/2021 : information relative à la vaccination des collaborateurs vulnérables sur la base du volontariat et de la confidentialité vis-à-vis de l'employeur**



02

Situation sanitaire

Recensement des collaborateurs

Situation connue au 8 mars 2021

		Etablissement public					Angers					Bordeaux					Ile de France					Directions régionales				
		Positifs		Négatifs	Suspensions		Positifs		Négatifs	Suspensions		Positifs		Négatifs	Suspensions		Positifs		Négatifs	Suspensions		Positifs		Négatifs	Suspensions	
		Déclarés	Guéris		Entrées	Sorties	Déclarés	Guéris		Entrées	Sorties	Déclarés	Guéris		Entrées	Sorties	Déclarés	Guéris		Entrées	Sorties	Déclarés	Guéris		Entrées	Sorties
Total 2021		33	27	29	39	26	10	9	18	17	11	8	6	5	10	7	14	11	5	8	7	1	1	1	4	1
dernière semaine	semaine du 1/03	4	4	4	11	4	1	0	0	5	0	3	1	3	2	0	0	3	1	1	4	0	0	0	3	0
	semaine du 22/02	8	12	8	2	2	3	4	7	1	1	1	1	0	1	1	4	6	0	0	0	0	1	1	0	0
3 semaines précédentes	semaine du 15/02	4	3	7	6	10	2	3	6	1	6	0	0	0	1	3	2	0	1	4	1	0	0	0	0	0
	semaine du 8/02	4	1	0	9	3	1	0	0	6	1	0	0	0	3	2	2	1	0	0	0	1	0	0	0	0
Rappel 2020		137	137	221	257	257	25	25	61	56	56	13	13	39	47	47	76	76	68	124	124	23	23	53	30	30

Retour à la tendance après un pic en semaine du 22/02

Variation du nombre total de cas déclarés **limitée à 10 %** entre les 2 dernières semaines (29 =>33)

Nombre de malades à date **stable** depuis le 11/02 (6)

Caisse des Dépôts

Campagnes de vaccinations & tests de dépistage

Situation connue au 10 mars 2021

Vaccination contre la grippe et tests de dépistage de la Covid-19

Service médical	Inscriptions initiales	Vaccins reçus initialement	Stock initial constitué en 2 vagues	fait
56 rue de Lille	350	250	250	241
Austerlitz 1	164	110 (début nov)	150	158
Austerlitz 2	175	110	160	163
établissement de Bordeaux	210	130	180	180
établissement d'Angers	200	150	200	200
Total	1 099	640	940	942

Tests
1
1

Aucun changement depuis le 11 février 2021

Vaccination contre la Covid-19

Service médical	Demandes initiales	Demandes éligibles	Doses	Vaccination
56 rue de Lille	80	57	6 (sous réserve)	semaine du 15/03, sur le 56 et A1 dans un premier temps
Austerlitz 1	19	8		doses réparties selon les besoins
Austerlitz 2				
établissement d'Angers	15	10	1	
établissement de Bordeaux				
Total	114	75	1	

La campagne de vaccination reste **conditionnée par la disponibilité** des doses de vaccins et de la priorisation des distributions

Principes :

- éligibilité
- volontariat
- confidentialité

Equipements sanitaires

Situation au 8 mars 2021

matériel sanitaire	volumes depuis le 16/03/2020	stocks au 08/02/2021 (GT 11/02/2021)	stocks au 05/03/2021 (GT 11/02/2021)
flacons de gel 30 ml	24 500	0	0
flacons de gel 1 l	18 000	13 850	13 800
flacons de gel 5 l	301	0	0
masques chirurgicaux (paris / Bx / Ag)	2 339 000	1 800 000	1 300 000
masques FFP2	100 000		100 000
masques en tissu 1ère génération	20 000	1 600	1 200
masques en tissu 2ème génération	15 000	0	0
masques inclusifs	850	620	309
sachets de lingettes	54 170	4 000	19 574
boîtes de gants	360	120	120
sacs 5 l	75 500	410	2 500
blouses	2 000	1 275	1 275
thermomètres	60	6	6
lit de camps	17	9	9
collecteurs	45	4	4

Stock stratégique pour répondre à d'éventuelles consignes des pouvoirs publics

Rapprovisionnement en grande quantité

Réassort des DR et reconstitution des stocks tampons des immeubles

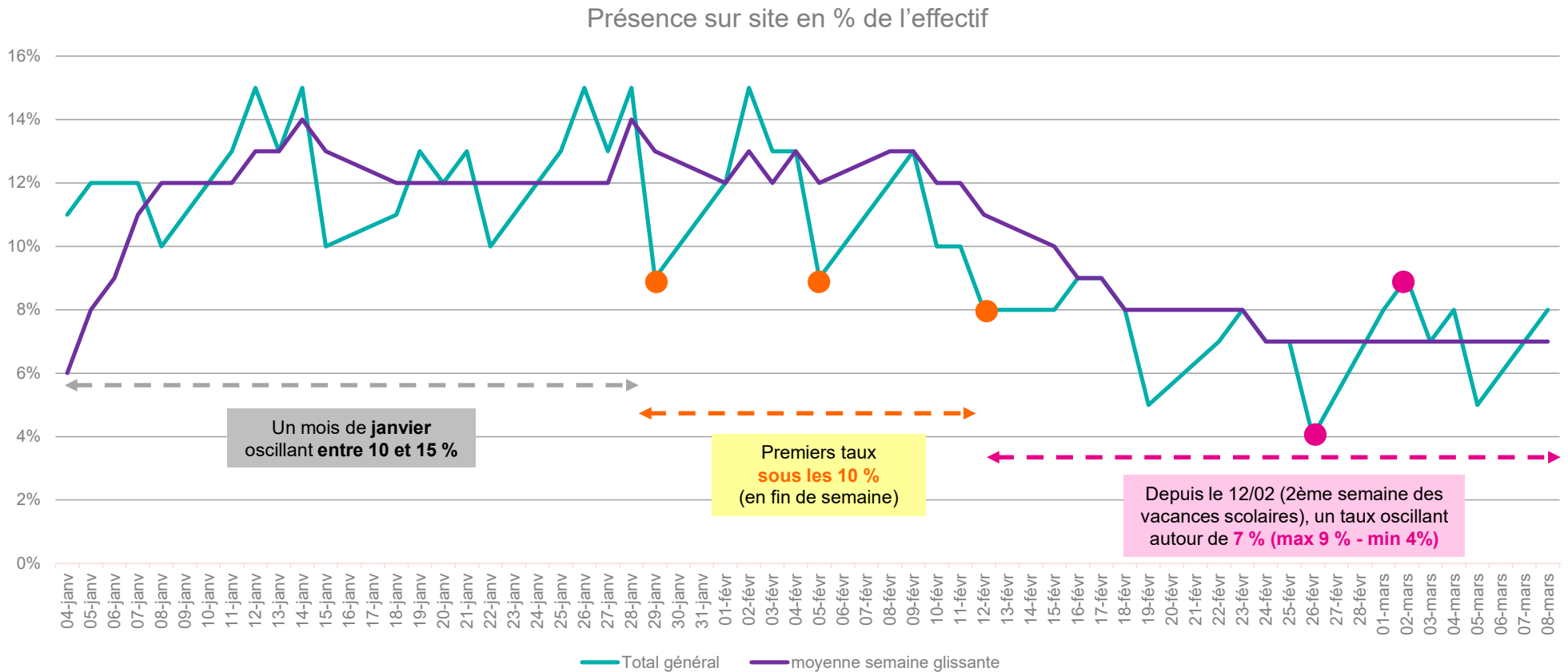
Masques à liens ou à élastiques pour répondre aux différents besoins

03

Présence sur site et travail à distance

Présence sur site

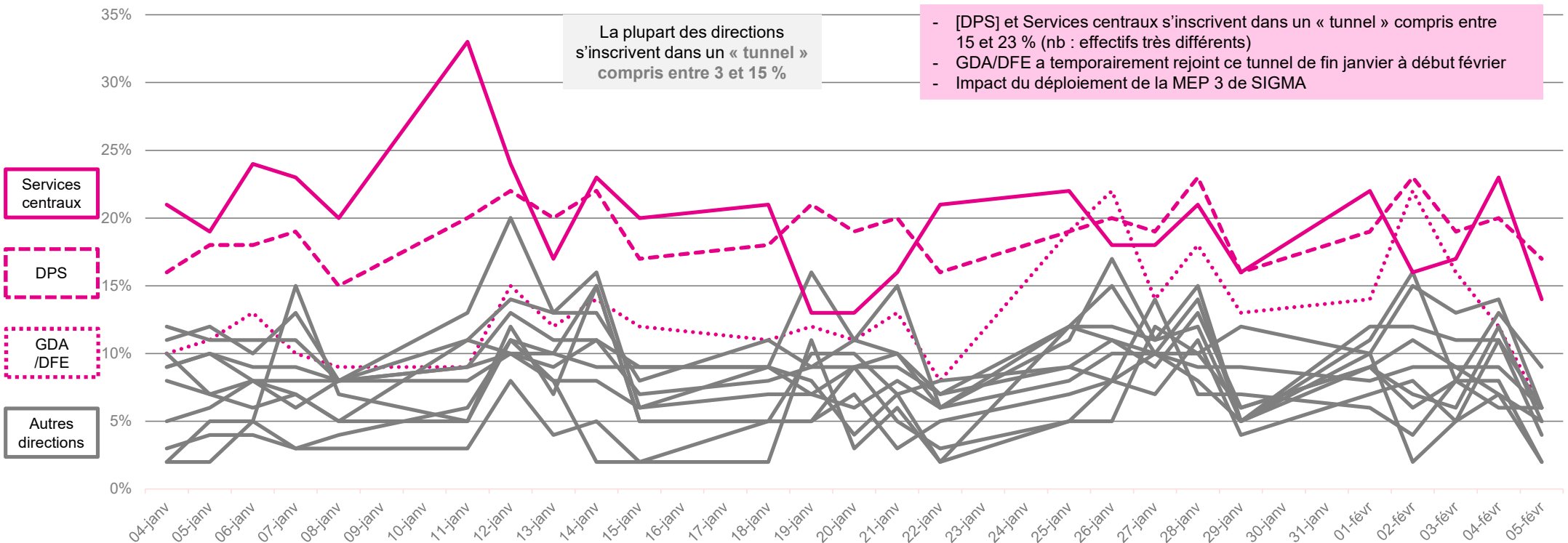
Situation connue au 8 mars 2021



Présence sur site

Rappel de la tendances par direction **entre le 4 janvier et le 5 février 2021**

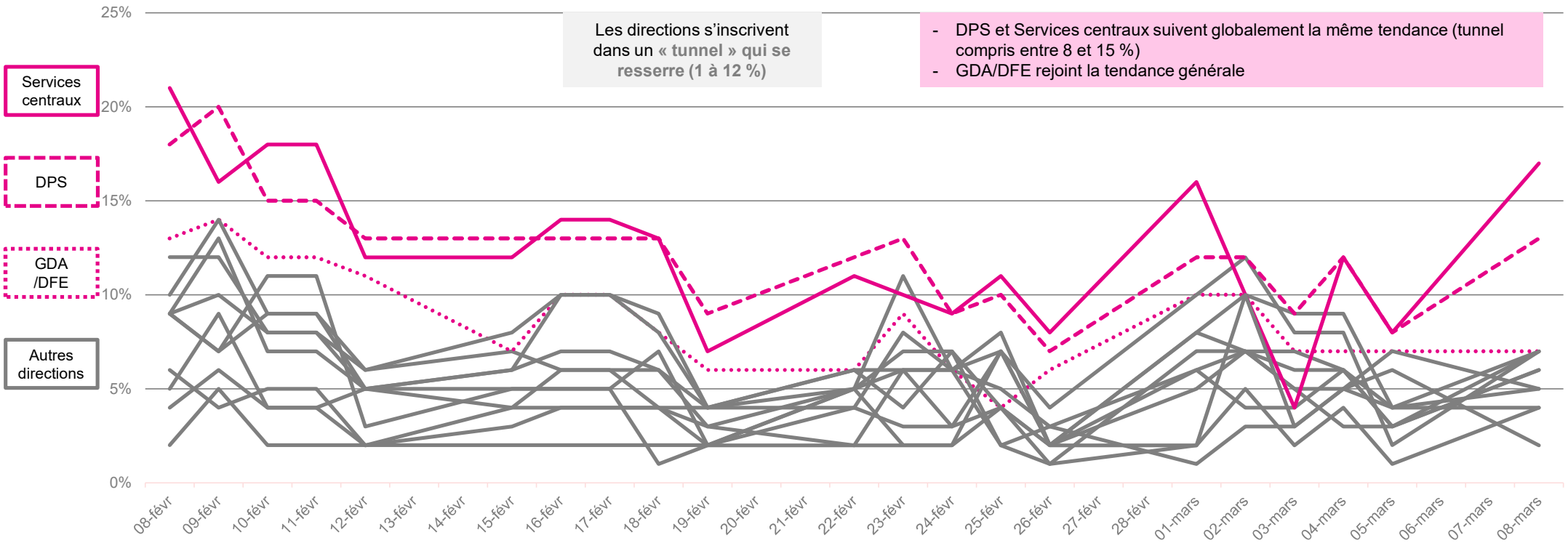
Taux de présence sur site par direction en % de l'effectif



Présence sur site

Tendances par direction depuis le 8 février 2021

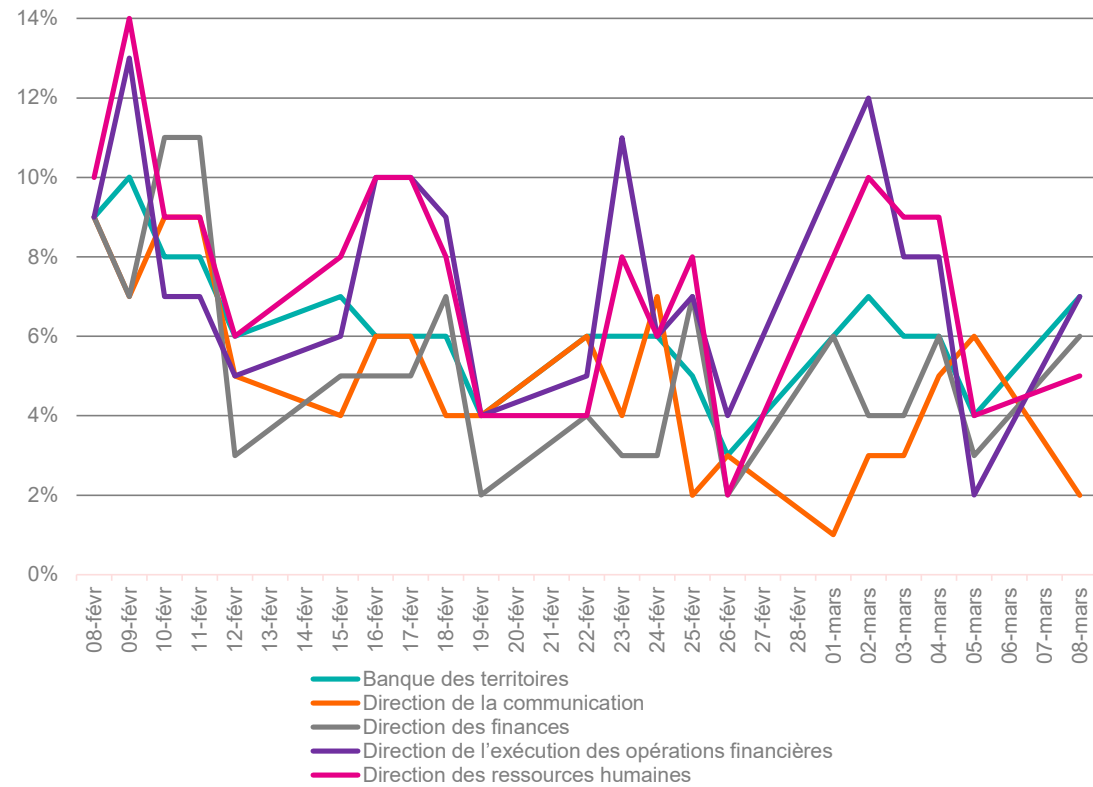
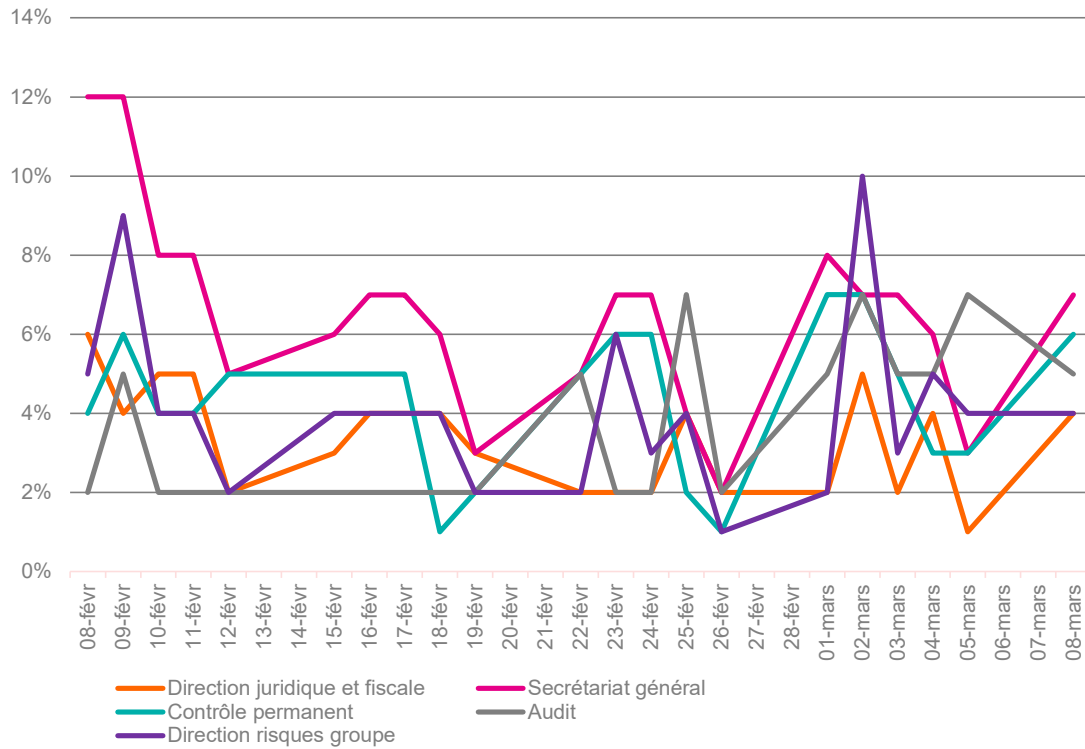
Taux de présence sur site par direction en % de l'effectif



Présence sur site

Focus sur les directions

Taux de présence sur site par direction en % de l'effectif



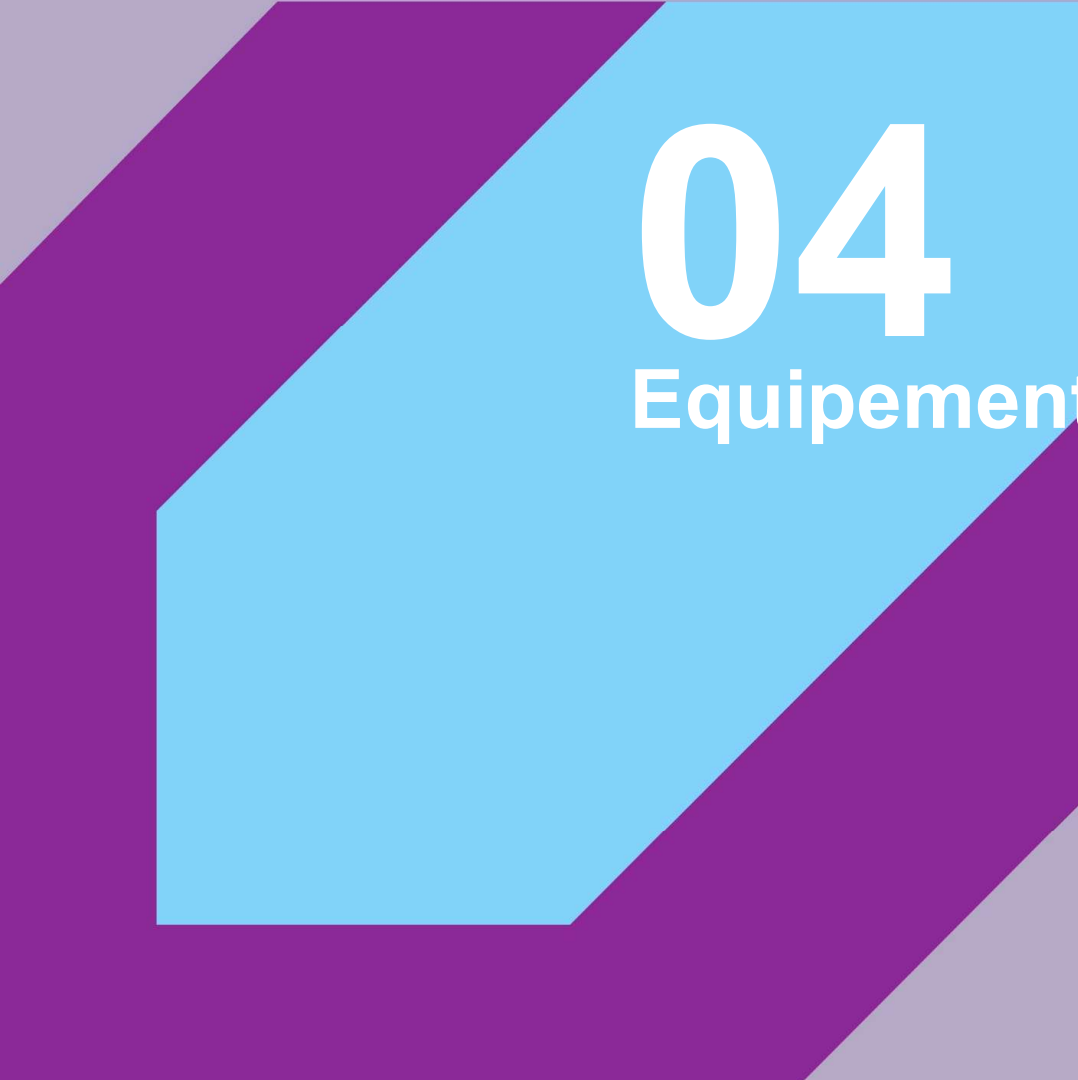
Travail à distance

Situation au 8 mars 2021

Un travail à distance **très majoritairement pratiqué** depuis le 29 octobre 2020

	5/10/2020 1er renforcement du TOD (Flash info services n°31)	29/10/2020 dernière journée avant 2ème confinement	02/11/2020	1/12/2020 dernier jour de confinement aux conditions du 29/10	05/02/2021 dernières statistiques (GT 11/02/2021)	08/03/2021
présence sur site	40%	18%	8%	11%	9%	8%
Travail à distance VPN	46%	52%	82%	81%	75%	75%
Total (présence sur site + VPN + autres)					94%	96%

Un taux de connexion global correspondant toujours au **nominal**



04

Equipements

Equipements informatiques

Situation au 8 mars 2021

WeDream – Softphones

- 336 déploiements sur les 563 prévus en phase 1
- Principaux secteurs restant à déployer :
 - DPS (gestionnaires) : reste à faire => 198 sur 216 (pilote en cours sur Angers et Bordeaux)
 - DCB : reste à faire => 9 sur 66
 - Règlementaire : reste à faire => 3 sur 23
 - DEOF : reste à faire => 5 sur 40
 - GDA : reste à faire => 3 sur 5
- Les téléconseillers de DPS et le standard sont dotés pour l'essentiel
- Les déploiements à la DPS sont échelonnés jusqu'à fin juin ; les autres sont programmés au second semestre

WeDream – Smartphones

- Distribution des smartphones terminée depuis le 12/02/2021
 - => EP + ICDC : 3001 équipements distribués (il reste 545 appareils à distribuer, dont 396 à l'EP)**
- Les personnes n'ayant pas récupéré leur smartphones sont invitées à se le procurer via leur interlocuteur habituel

Equipements informatiques

Situation au 8 mars 2021

WeDream – PC portables

- Distribution des PC portables terminée
 - => 1856 équipements distribués sur 2037 en cible (reste à distribuer de 181)

WeDream – Ecrans DPS

- 2347 écrans déployés sur un total de 3500
 - DPS Angers : 750 écrans
 - DPS Bordeaux : 1167 écrans
 - DPS Paris : 430 écrans
 - DPS Cholet et Metz : en cours

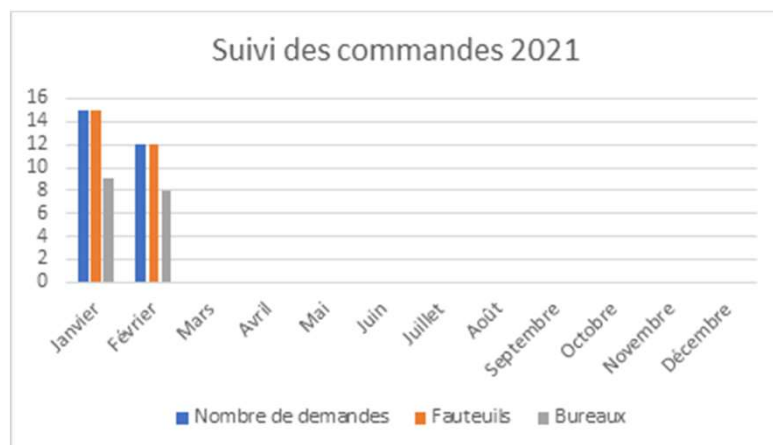
WeDream – déploiement des PC portables auprès des collaborateurs en situation de handicap

- 72 % des demandes répertoriées sont traitées à date

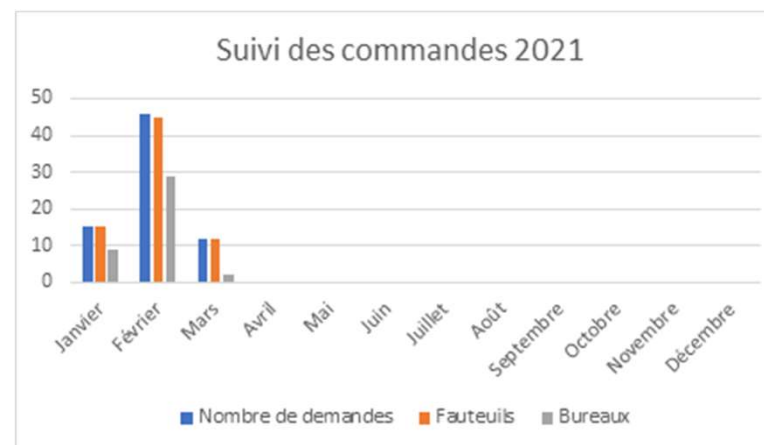
Autres équipements

Équipements mis à disposition par la Caisse des Dépôts & équipements remboursés

Fourniture de matériels :
rappel du point fait le 11/02/2021



Fourniture de matériels :
actualisation au 10/03/2021



Certaines demandes
cumulent fauteuil
et bureau

Accélération des
commandes

Remboursements au 10/03/2021

	Nombre de bénéficiaires	Montants remboursés	Montants en cours	Commentaires
Frais de TOD (75 €) au 8/01	1119	75 K€		offre clôturée au 31/12
Accord TT (lim. 250 €) au 8/02	550	97 K€	13 K€	
Subvention vélo au 8/03	38	8 K€	1 K€	

The background is a solid light blue color. Overlaid on this are several geometric shapes. A large teal shape is positioned on the left side, partially overlapping a larger pink shape that extends from the teal shape towards the right. The teal shape is roughly a rectangle with a diagonal cut. The pink shape is a larger area that also has a diagonal cut, creating a layered effect. The overall composition is modern and minimalist.

05

Organisation des services

Perspectives de recours au télétravail

Situation au 10 mars 2021

environ **1 tiers**
des collaborateurs ont opté, à date
(+ de 2000)

- 60 % sont des TT réguliers
- 1 majorité de TT sur 2 jours

Utilisation des véhicules

Point d'information (source ISST)

Rappel du protocole national

- *La présence de plusieurs salariés dans un véhicule est possible à la condition du port du masque par chacun, de l'hygiène des mains et de l'existence d'une procédure effective de nettoyage / désinfection régulière du véhicule. Les personnes à risque de forme grave de Covid-19 portent des masques de type chirurgical.*
- A noter qu'aucune limite n'est portée au nombre de personnes par véhicule et que la Caisse des Dépôts respecte les préconisations.

Plafond de 6

- Afin de tenir compte du plafond en cas de regroupements :
 - la fiche NEXT sur l'utilisation des véhicules de service et de fonction a été mise à jour...
 - ... pour préciser que, quelle que soit la taille des véhicules (9 ou 11 places par exemple), la jauge ne peut dépasser 6 personnes et 2 personnes par rangée.
- Au-delà de la jauge et du port du masque obligatoire, ce sont toutes les mesures annexes qui sont importantes : aération, proscription de la climatisation en circuit fermé, etc.

Situation des chauffeurs

- En raison du nombre de passagers pouvant être transportés chaque jour, en Ile de France des parois de plastique ont été mises en place entre le chauffeur et les passagers à l'arrière, ce qui sécurise la partie avant du véhicule et évite au premier de nettoyer systématiquement après chaque course cette partie du véhicule
- En cela, la Caisse des Dépôts applique la fiche du ministère du travail qui correspond aux Taxi ou VTC
- Ce dispositif peut être mis en place sur tous les sites, en lien avec les intéressés, les autres mesures annexes restant essentielles, le port du masque étant généralisé.



06

Accompagnement des collaborateurs

Réseau vigilance

Situation au 8 mars 2021

Contrôles : plusieurs rappels effectués et corrections apportées depuis le 11 février 2021

- Archipel 7 : 14 personnes sans masque alors qu'il y a partage de bureaux. pas de distanciation pour les fumeurs en bas d'immeubles. Rappels faits
- Archipel 13 : le masque est plutôt bien porté, quelques remarques sur les jauges ascenseurs sur A2 et A3, et absence de distanciation pour les fumeurs en pied d'immeubles
- ANGERS : 39 personnes sans masque, en bureau partagé ; 11 agents sans distanciation au moment du déjeuner dans les bureaux ; 7 fumeurs sans distanciation en pied d'immeuble
- BORDEAUX : le masque plutôt bien porté, quelques rappels lors des déjeuners dans les bureaux pour garder la distance de 2 mètres

Saisine : demande du 4 mars 2021 relative à l'**absence de lingettes** (56 et 59 RDL). Réponse apportée : le **réassort général du stock** de lingettes était en cours, la livraison et le déploiement sur tous les sites parisiens ont eu lieu le 8 mars 2021

Annexe

Présence sur site – tableau chiffré par direction

Situation au 8 mars 2021

Activité internes sur site (2021)	04-janv	05-janv	06-janv	07-janv	08-janv	11-janv	12-janv	13-janv	14-janv	15-janv	18-janv	19-janv	20-janv	21-janv	22-janv	25-janv	26-janv	27-janv	28-janv	29-janv
Banque des territoires	9%	10%	9%	9%	8%	9%	10%	9%	11%	7%	8%	9%	9%	9%	7%	9%	11%	10%	10%	6%
Gestion d'actif et fonds d'épargne	10%	11%	13%	10%	9%	9%	15%	12%	14%	12%	11%	12%	11%	13%	8%	19%	22%	14%	18%	13%
Direction de la communication	9%	10%	8%	6%	8%	8%	10%	8%	8%	6%	7%	7%	6%	8%	6%	8%	10%	10%	9%	9%
Direction des finances	8%	7%	6%	7%	5%	11%	10%	10%	9%	9%	9%	7%	9%	10%	6%	12%	11%	9%	13%	6%
Direction juridique et fiscale	10%	7%	8%	8%	8%	9%	13%	11%	11%	9%	9%	8%	4%	7%	8%	9%	8%	10%	8%	5%
Direction de l'exécution des opérations financières	3%	4%	4%	3%	3%	3%	8%	4%	5%	2%	2%	11%	3%	6%	2%	12%	15%	10%	14%	5%
Direction des ressources humaines	11%	12%	10%	13%	8%	13%	20%	13%	16%	6%	9%	16%	11%	15%	6%	11%	17%	11%	15%	5%
Direction des politiques sociales	16%	18%	18%	19%	15%	20%	22%	20%	22%	17%	18%	21%	19%	20%	16%	19%	20%	19%	23%	16%
Secrétariat général	12%	11%	11%	11%	8%	11%	14%	13%	13%	8%	11%	9%	11%	10%	7%	12%	12%	11%	12%	5%
Contrôle permanent	2%	2%	5%	3%	4%	6%	11%	8%	2%	2%	5%	5%	7%	3%	5%	7%	8%	14%	7%	7%
Audit	2%	5%	5%	15%	7%	5%	12%	7%	15%	5%	5%	10%	10%	7%	2%	5%	5%	12%	10%	12%
DG, DGCS, DRII, GPS,...	21%	19%	24%	23%	20%	33%	24%	17%	23%	20%	21%	13%	13%	16%	21%	22%	18%	18%	21%	16%
Direction risques groupe	5%	6%	8%	7%	5%	5%	11%	10%	15%	5%	5%	5%	9%	5%	3%	5%	8%	7%	11%	4%
Total général	11%	12%	12%	12%	10%	13%	15%	13%	15%	10%	11%	13%	12%	13%	10%	13%	15%	13%	15%	9%
<i>Moyenne semaine glissante</i>	<i>6%</i>	<i>8%</i>	<i>9%</i>	<i>11%</i>	<i>12%</i>	<i>12%</i>	<i>13%</i>	<i>13%</i>	<i>14%</i>	<i>13%</i>	<i>12%</i>	<i>12%</i>	<i>12%</i>	<i>12%</i>	<i>12%</i>	<i>12%</i>	<i>12%</i>	<i>12%</i>	<i>14%</i>	<i>13%</i>

Présence sur site – tableau chiffré par direction

Situation au 8 mars 2021

Activité internes sur site (2021)	01-févr	02-févr	03-févr	04-févr	05-févr	08-févr	09-févr	10-févr	11-févr	12-févr	15-févr	16-févr	17-févr	18-févr	19-févr	22-févr	23-févr	24-févr	25-févr	26-févr	01-mars	02-mars	03-mars	04-mars	05-mars	08-mars
Banque des territoires	9%	11%	9%	9%	6%	9%	10%	8%	8%	6%	7%	6%	6%	6%	4%	6%	6%	6%	5%	3%	6%	7%	6%	6%	4%	7%
Gestion d'actif et fonds d'épargne	14%	22%	16%	12%	6%	13%	14%	12%	12%	11%	7%	10%	10%	8%	6%	6%	9%	6%	4%	6%	10%	10%	7%	7%	7%	7%
Direction de la communication	8%	9%	9%	7%	5%	9%	7%	9%	9%	5%	4%	6%	6%	4%	4%	6%	4%	7%	2%	3%	1%	3%	3%	5%	6%	2%
Direction des finances	9%	7%	6%	12%	5%	9%	7%	11%	11%	3%	5%	5%	5%	7%	2%	4%	3%	3%	7%	2%	6%	4%	4%	6%	3%	6%
Direction juridique et fiscale	9%	6%	8%	6%	6%	6%	4%	5%	5%	2%	3%	4%	4%	4%	3%	2%	2%	2%	4%	2%	2%	5%	2%	4%	1%	4%
Direction de l'exécution des opérations financières	11%	16%	8%	13%	9%	9%	13%	7%	7%	5%	6%	10%	10%	9%	4%	5%	11%	6%	7%	4%	10%	12%	8%	8%	2%	7%
Direction des ressources humaines	10%	15%	13%	14%	6%	10%	14%	9%	9%	6%	8%	10%	10%	8%	4%	4%	8%	6%	8%	2%	8%	10%	9%	9%	4%	5%
Direction des politiques sociales	19%	23%	19%	20%	17%	18%	20%	15%	15%	13%	13%	13%	13%	13%	9%	12%	13%	9%	10%	7%	12%	12%	9%	12%	8%	13%
Secrétariat général	12%	12%	11%	11%	6%	12%	12%	8%	8%	5%	6%	7%	7%	6%	3%	5%	7%	7%	4%	2%	8%	7%	7%	6%	3%	7%
Contrôle permanent	6%	4%	8%	8%	2%	4%	6%	4%	4%	5%	5%	5%	5%	1%	2%	5%	6%	6%	2%	1%	7%	7%	5%	3%	3%	6%
Audit	10%	2%	5%	7%	2%	2%	5%	2%	2%	2%	2%	2%	2%	2%	2%	5%	2%	2%	7%	2%	5%	7%	5%	5%	7%	5%
DG, DGCS,DRII,GPS,...	22%	16%	17%	23%	14%	21%	16%	18%	18%	12%	12%	14%	14%	13%	7%	11%	10%	9%	11%	8%	16%	10%	4%	12%	8%	17%
Direction risques groupe	7%	8%	5%	11%	4%	5%	9%	4%	4%	2%	4%	4%	4%	4%	2%	2%	6%	3%	4%	1%	2%	10%	3%	5%	4%	4%
Total général	12%	15%	13%	13%	9%	12%	13%	10%	10%	8%	8%	9%	9%	8%	5%	7%	8%	7%	7%	4%	8%	9%	7%	8%	5%	8%
<i>Moyenne semaine glissante</i>	<i>12%</i>	<i>13%</i>	<i>12%</i>	<i>13%</i>	<i>12%</i>	<i>13%</i>	<i>13%</i>	<i>12%</i>	<i>12%</i>	<i>11%</i>	<i>10%</i>	<i>9%</i>	<i>9%</i>	<i>8%</i>	<i>8%</i>	<i>8%</i>	<i>8%</i>	<i>7%</i>	<i>7%</i>	<i>7%</i>	<i>7%</i>	<i>7%</i>	<i>7%</i>	<i>7%</i>	<i>7%</i>	<i>7%</i>

caissedesdepots.fr

