



Secrétariat Général
Direction des Ressources Humaines
DHR50 – Relations et innovations sociales
Service Prévention Santé au Travail
Suivi par CP EP : Robert VIOT
Tél : 01 58 50 38 12

Paris, le 08/03/2021

COMITE D'HYGIENE, DE SECURITE ET DES CONDITIONS DE TRAVAIL

CSSCT DR

09 mars 2021

Rapport sur les documents uniques réalisés dans les Directions régionales de l'EP Caisse des Dépôts

A partir des données extraites le 24 février 2021

Sommaire

I. Présentation du déploiement 2020 dans les services - CSSCT DR.....	3
II. Présentation des résultats de la démarche.....	4
III. Focus sur les services SST.....	9
1. DRACAL.....	10
2. DRALPC.....	11
3. DRANGO.....	12
4. DRARAO.....	13
5. DRBFCO.....	14
6. DRBRET.....	15
7. DRCORO.....	16
8. DRCVDL.....	17
9. DRIDFO.....	18
10. DRLRMP.....	19
11. DRNORM.....	20
12. DRNPCP.....	21
13. DROCIN.....	22
14. DRPACA.....	23
15. DRPF00.....	24
16. DRPLOI.....	25
17. DGDR00.....	26

DRACAL :	Grand Est
DRALPC :	Nouvelle-Aquitaine
DRANGO :	Antilles-Guyane
DRARAO :	Auvergne-Rhône-Alpes
DRBFCO :	Bourgogne-Franche-Comté
DRBRET :	Bretagne
DRCORO :	Corse
DRCVDL :	Centre-Val de Loire
DRIDFO :	Ile-de-France
DRLRMP :	Occitanie
DRNORM :	Normandie
DRNPCP :	Hauts-de-France
DROCIN :	Réunion-Océan Indien
DRPACA :	Provence-Alpes-Côtes d'Azur
DRPF00 :	Pacifique
DRPLOI :	Pays de la Loire
DGDR :	Risques du Groupe

I. Présentation du déploiement 2020 dans les services - CSSCT DR

La campagne de validation des Documents Uniques d'Évaluation des Risques Professionnels a débuté le 09/12/2020 et s'est terminée le 15/02/2021 pour les DR.

Cette campagne d'évaluation des risques a connu un caractère très particulier du fait de la crise sanitaire qui a commencé début 2020 et que la grande majorité du personnel a travaillé hors site une bonne partie de l'année, avec une manière, des moyens et une méthodologie qui ont considérablement évolué.

Cette campagne a dû prendre en compte tous ces changements tout en conservant le même outil mais en adaptant le processus en tant que de besoin.

Par exemple, la façon d'aborder certaines évaluations de risque tels que les RPS, comme le questionnement des personnels par échantillonnage qui n'a pas pu se faire normalement. Alors, les éléments des différentes enquêtes réalisées en 2020 [Enquêtes stress (questionnaire WOCCQ) dans certains services de l'EP - Enquêtes Climat Social en mai et octobre – Questionnaire SATIN lors des visites médicales périodiques - ...] ont parfois pu être prises en compte. Les acteurs médico-sociaux ont bien entendu pu être sollicités.

Concernant les risques liés à la crise sanitaire, les fiches F6 évaluées dans le cadre du DU 2020 COVID19 restent ouvert et ne sont pas reprises dans la campagne DU 2020 car elles regroupent nombreux types de risques et mesures de prévention et peuvent être mises à jour autant que de besoin, mais seulement dans le cadre de la campagne COVID2020 conformément au processus arrêté au début de la pandémie. Ces fiches sont annexées à ce dossier (annexe 1d).

Néanmoins, une attention particulière a été demandée pour l'évaluation des risques relatifs au travail à distance (TOD) pendant la crise. Cela concerne notamment l'exposition pouvant engendrer des troubles musculosquelettiques ou/et de la fatigue visuelle (fiche A3 Travail sur écran) et les situations d'exposition aux RPS (fiche de risque H1 liés aux exigences du travail). Même si la cotation peut prendre en compte d'autres facteurs des risques que ceux liés à la crise sanitaire, il est à noter que le niveau de risque net moyen en DR pour la fiche A3 est passé de 5,49 en 2019 à 6,11 en 2020. Quant à la fiche H1, la cotation moyenne est passée de 5,98 à 8,26 (voir annexe 1c).

Autre évolution cette année au niveau des Directions Régionales, concerne l'activité risques qui est maintenant rattachée à la Direction des Risques du Groupe (DRG). Les personnels chargés de cette activité représentant une trentaine de personnes, sont donc rattachés hiérarchiquement à la DRG.

De ce fait, conformément aux obligations des chefs de service, une évaluation des risques pour ces effectifs en DR a été réalisée par l'assistant de prévention du service de la DRG en lien avec les AP locaux. Ce DU DRG-DR est soumis à avis au CSSCT du périmètre géographique auquel ces effectifs appartiennent, soit le CSSCT DR.

Ce DU prend en compte les risques liés à l'organisation de travail de ces personnels (RPS - Travail sur écran ou postures contraignantes pouvant provoquer des Troubles Musculosquelettiques - Déplacements routiers - Travailleurs Isolés - ...). Les autres risques relatifs à la gestion des immeubles et de l'environnement de travail sont pris en compte dans le DU du responsable de site et ce, conformément à la note d'organisation de la SST à la CDC du 15/07/2020.

Il est rappelé que la mise à jour du Document Unique est réalisée à partir des résultats de la campagne d'évaluation précédente. Les risques qui y sont évalués sont tous passés en revue. Les événements intervenus ainsi que les mesures qui ont été mises en œuvre en 2020 ont pu créer voire supprimer des risques ou modifier leur niveau de criticité.

Il est également attendu que les risques ayant un niveau de criticité net supérieur à 5 et/ou ayant connu une modification, soient assortis de précisions dans les cases « Commentaire sur la criticité » et des préconisations d'actions de prévention lorsque ce risque est supérieur à 9. Ces informations permettront une analyse plus précise à l'échelle de l'EP afin de faciliter l'identification et la mise en œuvre d'actions transversales dans le Programme Annuel de Prévention des risques professionnels et d'amélioration des conditions de travail DE L'Établissement Public (PAP EP).

Les formulaires des risques présents dans l'outil sont d'abord complétés et/ou mis à jour par les assistants prévention. Ces fiches sont ensuite analysées par un Groupe de Travail mis en place dans chaque service, puis proposées aux Chefs de Service pour pré-validation avant d'être soumis à l'avis du CSSCT local. En cas d'avis formulé par le CSSCT, le Chef de Service pourra décider de les suivre pour tout ou partie.

L'agrégation de l'ensemble des DU des services constitue le Document Unique de l'Établissement Public.

Il est important de préciser qu'il y a eu un renouvellement de 1/3 des AP en Direction Régionale en 2020. Outre la formation initiale sur la fonction AP qui leur a été dispensée fin d'année 2020 et début 2021, une formation sur l'outil leur a été proposée début décembre 2020.

II. Présentation des résultats de la démarche

Etat d'avancement des documents uniques dans les services SST

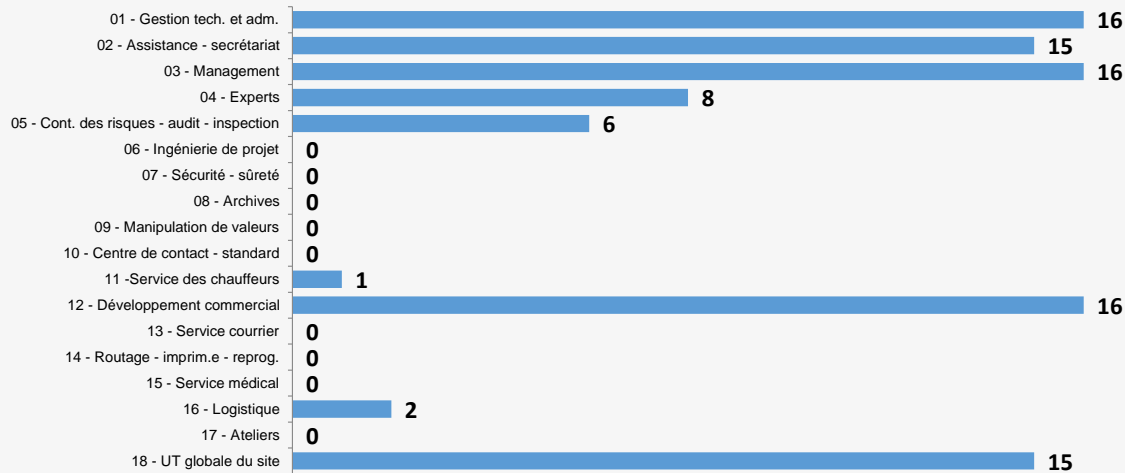
Les 17 documents uniques du périmètre des Directions Régionales ont été validés par les Chefs de Service :
 - 16 DU pour les Directions Régionales;
 - 1 DU pour les effectifs de de la Direction des Risques du Groupe implantés dans les Directions Régionales.

Répartition des unités de travail dans les services

Les unités de travail les plus fréquemment citées sont :

- UT – 01 : Gestion technique et administrative (16)
- UT – 03 : Management (16)
- UT – 12 : Développement commercial (16)
- UT – 02 : Assistance - secrétariat (15)

Nombre de services par unité de travail



UT choisies par DR avec les effectifs

Service SST	01	02	03	04	05	06	07	08	09	10	11	12	13	14	15	16	17	18
CSSCT DR-DRACA	16	6	17	9	0	0	0	0	0	0	0	42	0	0	0	0	0	90
CSSCT DR-DRALP	15	4	17	0	0	0	0	0	0	0	0	51	0	0	0	0	0	87
CSSCT DR-DRANG	4	2	6	0	0	0	0	0	0	0	0	9	0	0	0	0	0	21
CSSCT DR-DRARA	27	11	16	0	0	0	0	0	0	0	0	40	0	0	0	1	0	95
CSSCT DR-DRBFC	12	6	11	3	3	0	0	0	0	0	0	12	0	0	0	0	0	46
CSSCT DR-DRBRE	12	3	9	2	0	0	0	0	0	0	0	15	0	0	0	0	0	43
CSSCT DR-DRCOR	2	1	1	0	0	0	0	0	0	0	0	4	0	0	0	0	0	8
CSSCT DR-DRCVD	11	5	6	0	0	0	0	0	0	0	0	13	0	0	0	0	0	35
CSSCT DR-DRIDF	28	12	20	17	8	0	0	0	0	0	1	36	0	0	0	0	0	122
CSSCT DR-DRLRM	9	6	14	0	0	0	0	0	0	0	0	46	0	0	0	0	0	75
CSSCT DR-DRNOR	12	3	3	3	3	0	0	0	0	0	0	17	0	0	0	0	0	41
CSSCT DR-DRNPC	17	7	13	3	8	0	0	0	0	0	0	21	0	0	0	0	0	69
CSSCT DR-DROCIN	7	2	4	0	0	0	0	0	0	0	0	8	0	0	0	0	0	22
CSSCT DR-DRPAC	3	3	12	8	3	0	0	0	0	0	0	33	0	0	0	2	0	69
CSSCT DR-DRPFO	2	1	1	2	0	0	0	0	0	0	0	2	0	0	0	0	0	0
CSSCT DR-DRPLO	47	0	0	0	0	0	0	0	0	0	0	33	0	0	0	0	0	50
CSSCT DR-DGDRO	0	0	6	0	36	0	0	0	0	0	0	0	0	0	0	0	0	0
Total général	224	72	156	47	61	0	0	0	0	0	1	382	0	0	0	3	0	873

Présentation des résultats

Dans les graphiques ci-dessous, les données utilisées sont les valeurs issues du calcul du risque net de chacune des situations de risques.

On obtient le « risque brut » en agrégeant trois critères : deux reposent sur les constats établis (fréquence d'exposition aux dangers, gravité du dommage humain) ; le troisième est de nature plus prospective (probabilité de survenance).

Le « risque net » ou la « criticité du risque » s'obtient en appliquant au risque brut, l'évaluation de l'efficacité des mesures de prévention spécifique à chaque risque, mises en œuvre.

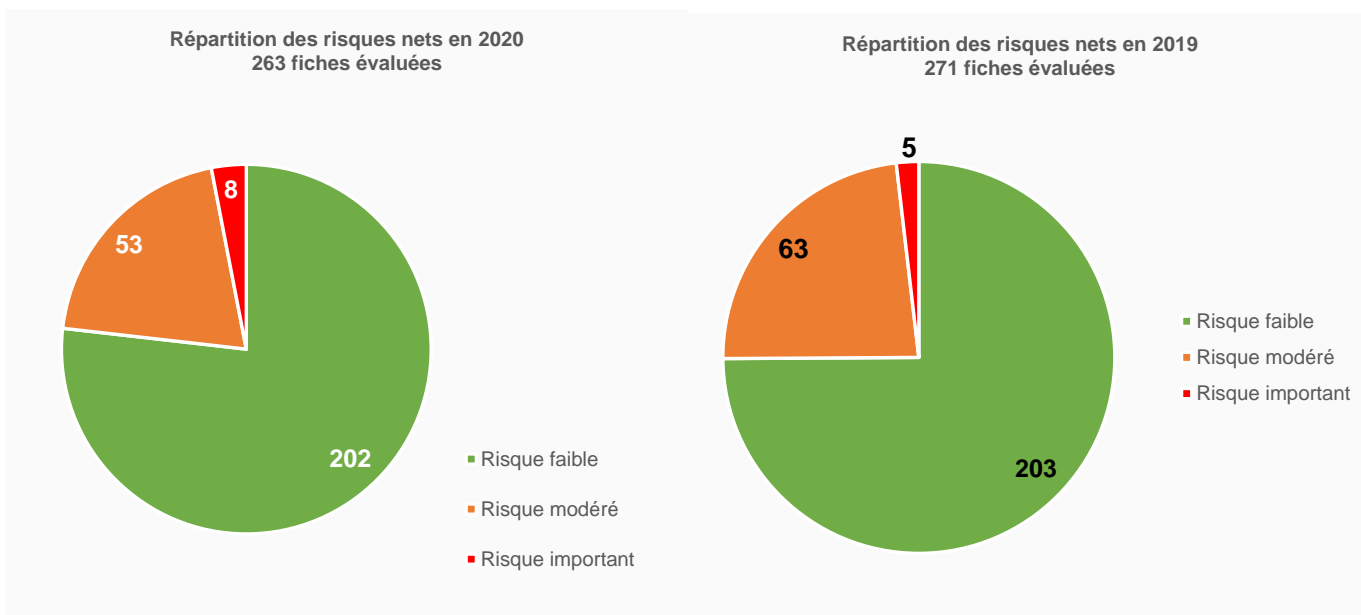
Le classement en code couleur est effectué en fonction de la valeur du risque net :

- Rouge / Risque Important : Risque supérieur à 12
- Orange / Risque modéré : Risque compris entre 5 et 12 inclus
- Vert / Risque Faible : Risque inférieur à 5

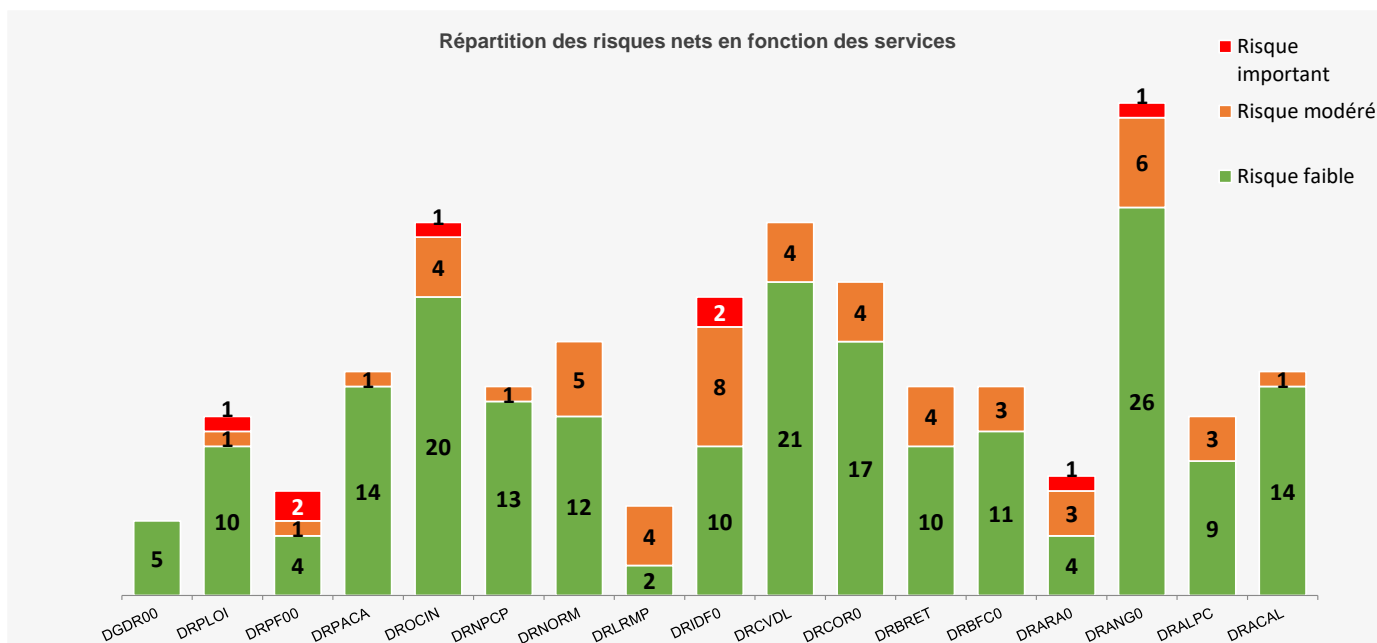
En complément, il est rappelé que les risques ayant un niveau de criticité net supérieur à 5 et/ou ayant connu une modification par rapport à la précédente évaluation, soient assortis de précisions dans les cases « commentaire sur la criticité » et des préconisations d'actions de prévention lorsque ce risque est supérieur à 9.

Répartition des risques en fonction du risque net :

Le nombre de risque évaluées en 2020 est de 263

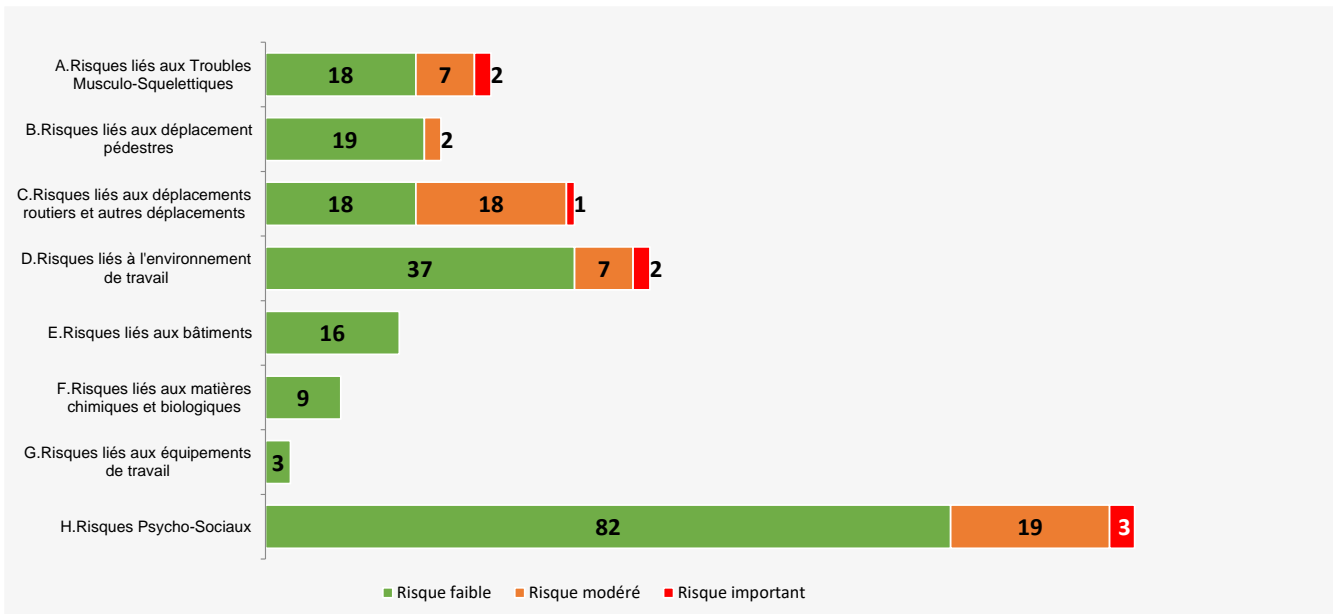


Répartition des risques par service SST en fonction du risque net :

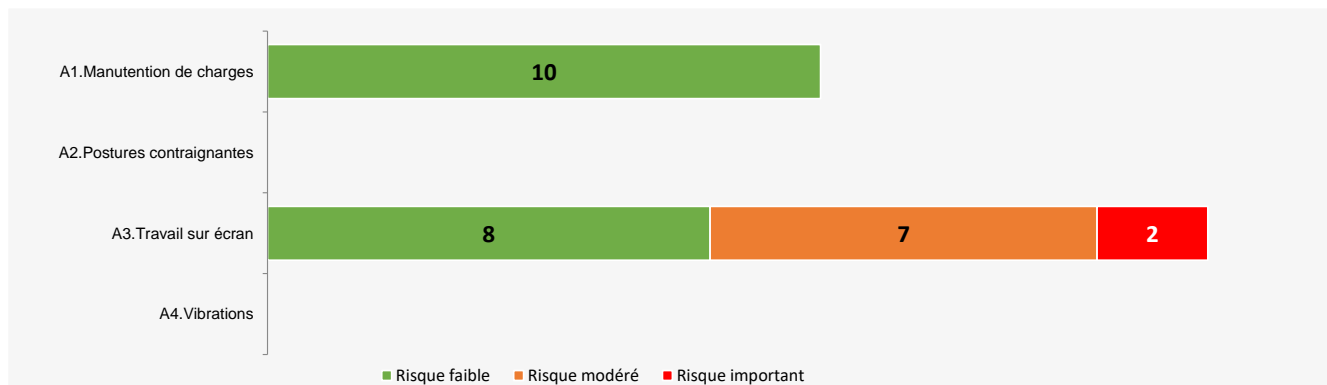


Répartition des risques par familles de risques et en fonction du risque net


La famille de risque la plus fréquemment citée concerne les Risques Psycho-Sociaux (40%).



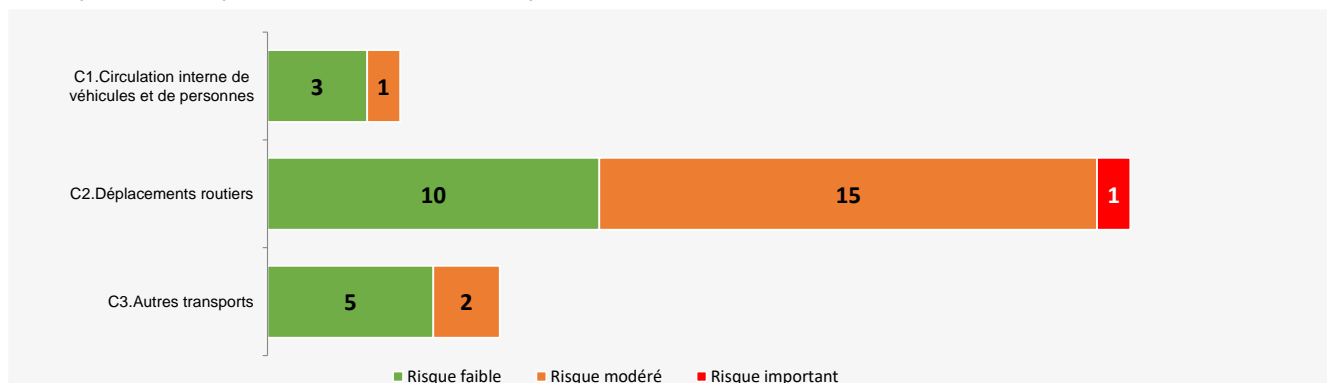
Les risques liés aux Troubles Musculo-Squelettiques : 27 situations



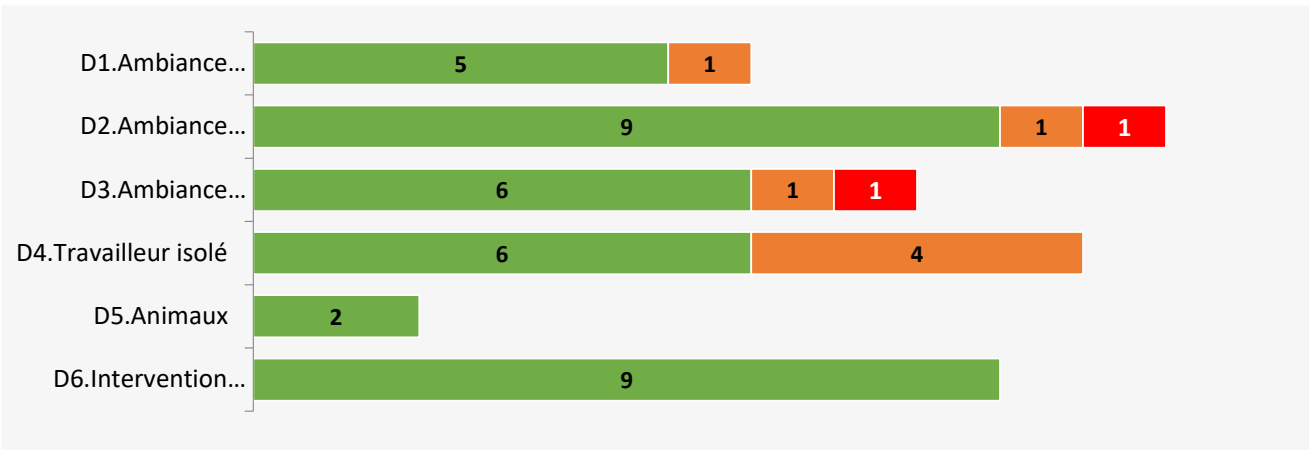
Les risques liés aux déplacements pédestres : 21 situations



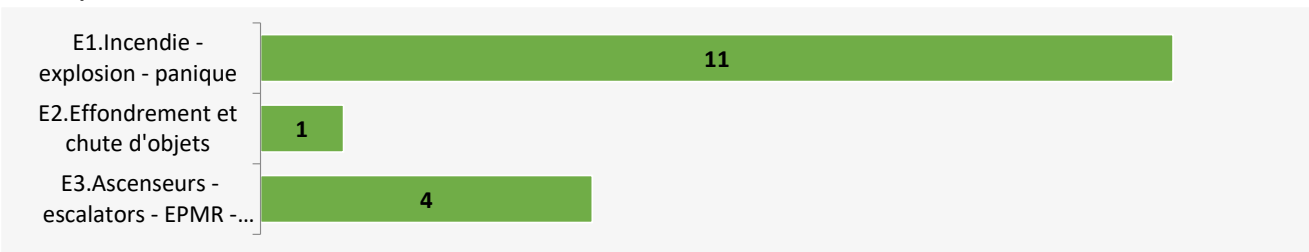
Les risques liés aux déplacements routiers et autres déplacements : 37 situations




Les risques liés à l'environnement de travail : 46 situations



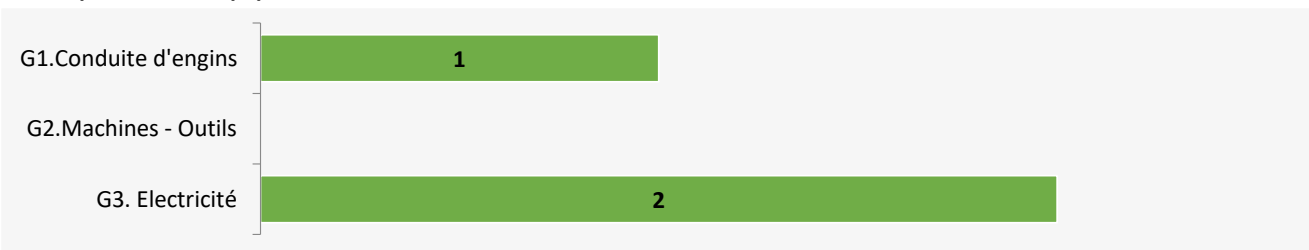
Les risques liés aux bâtiments : 16 situations



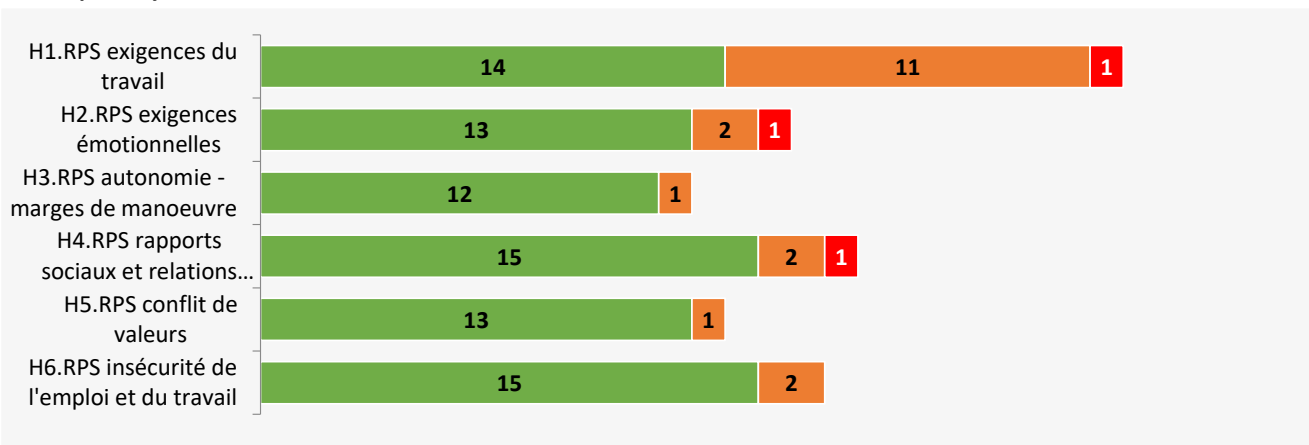
Les risques liés aux matières chimiques et biologiques : 9 situations



Les risques liés aux équipements de travail : 3 situations



Les risques Psycho-Sociaux : 104 situations



Nombre de personnes exposées par famille de risque en fonction du risque net

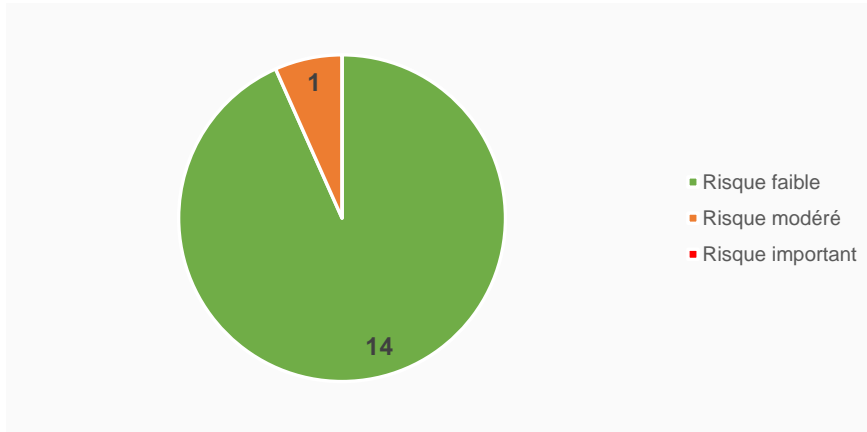
Tableau présentant le nombre de personnes exposées en fonction des situations de risques et du risque net :

Situation de risque	Risque faible	Risque modéré	Risque important
H1.RPS exigences du travail	449	448	7
A3.Travail sur écran	402	366	68
H4.RPS rapports sociaux et relations de travail	545	82	122
C2.Déplacements routiers	173	534	3
H6.RPS insécurité de l'emploi et du travail	559	135	0
B1.Déplacement et travail de plain-pied	598	92	0
H2.RPS exigences émotionnelles	512	116	21
H5.RPS conflit de valeurs	473	114	0
E1.Incendie - explosion - panique	559	0	0
D2.Ambiance thermique	397	43	114
H3.RPS autonomie - marges de manoeuvre	331	114	0
D6.Intervention d'entreprises extérieures	382	0	0
F4.Agents biologiques et hygiène	379	0	0
C3.Autres transports	316	29	0
D3.Ambiance lumineuse	241	8	95
D4.Travailleur isolé	202	102	0
B2.Déplacement et travail en hauteur	267	0	0
D1.Ambiance sonore	126	114	0
A1.Manutention de charges	238	0	0
E3.Ascenseurs - escalators - EP MR - portes et portails automatiques	175	0	0
C1.Circulation interne de véhicules et de personnes	97	35	0
D5.Animaux	23	0	0
G3. Electricité	8	0	0
E2.Effondrement et chute d'objets	8	0	0
G1.Conduite d'engins	5	0	0
F1.Produits chimiques	1	0	0
G2.Machines - Outils	0	0	0
F3.Fibres, poussières et fumées	0	0	0
F2.Amiante	0	0	0
A4.Vibrations	0	0	0
A2.Postures contraignantes	0	0	0

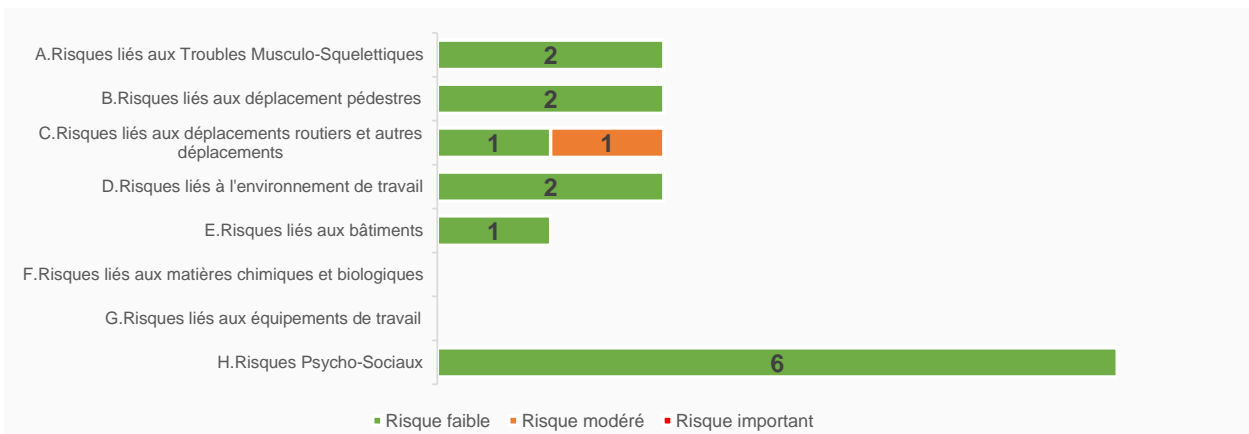
III. Focus sur les services SST

1. DRACAL

Répartition des risques nets par priorité



Répartition des risques nets par famille de risques

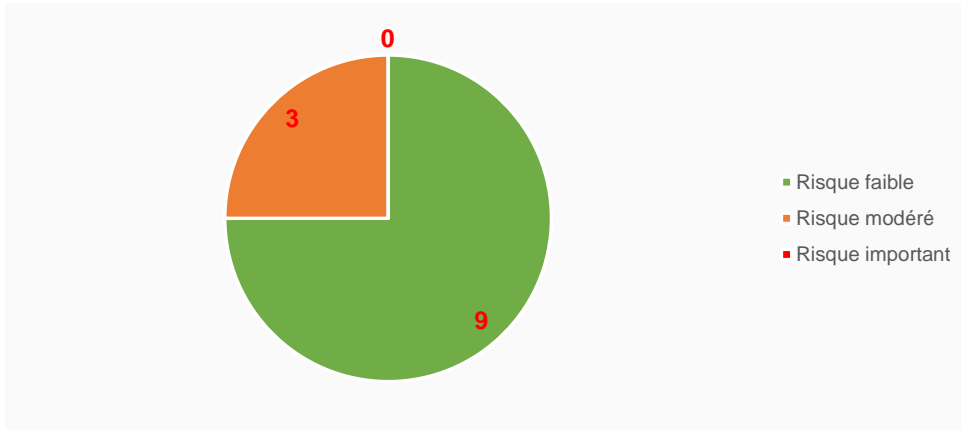


Nombre d'agent exposées par situation et priorité de risque

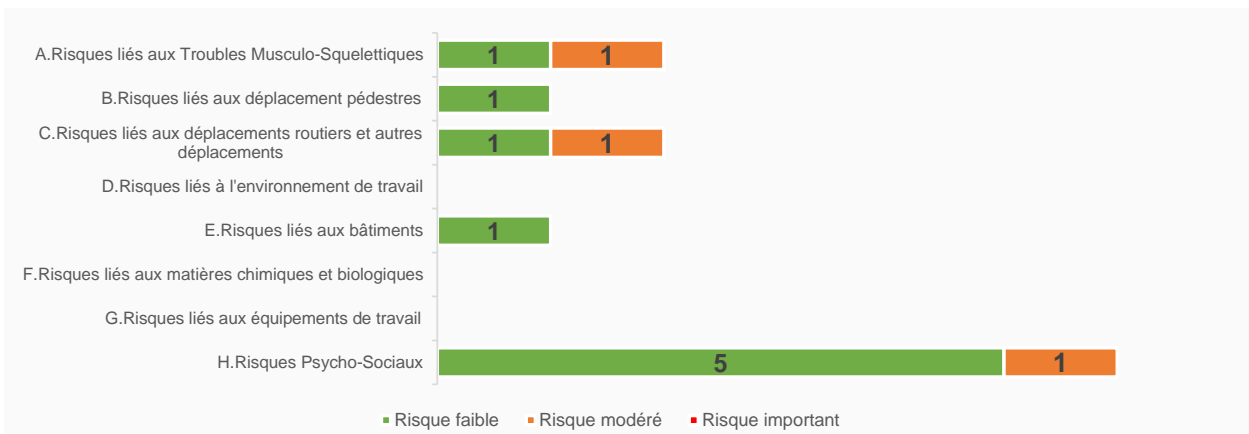
Situation de risque	Risque faible	Risque modéré	Risque important	Total général
A1. Manutention de charges	90	0	0	90
A3. Travail sur écran	90	0	0	90
B1. Déplacement et travail de plain-pied	90	0	0	90
B2. Déplacement et travail en hauteur	90	0	0	90
C2. Déplacements routiers	22	68	0	90
D2. Ambiance thermique	90	0	0	90
D6. Intervention d'entreprises extérieures	90	0	0	90
E1. Incendie - explosion - panique	90	0	0	90
H1. RPS exigences du travail	90	0	0	90
H2. RPS exigences émotionnelles	90	0	0	90
H3. RPS autonomie - marges de manoeuvre	90	0	0	90
H4. RPS rapports sociaux et relations de travail	90	0	0	90
H5. RPS conflit de valeurs	90	0	0	90
H6. RPS insécurité de l'emploi et du travail	90	0	0	90

2. DRALPC

Répartition des risques nets par priorité



Répartition des risques nets par famille de risques

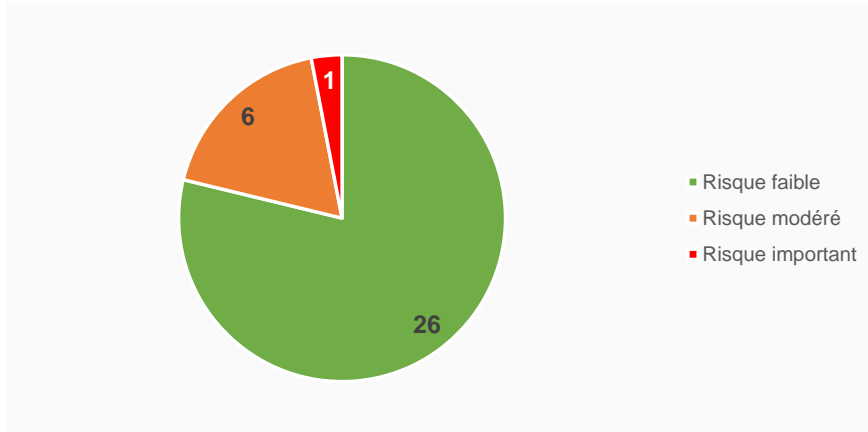


Nombre d'agent exposées par situation et priorité de risque

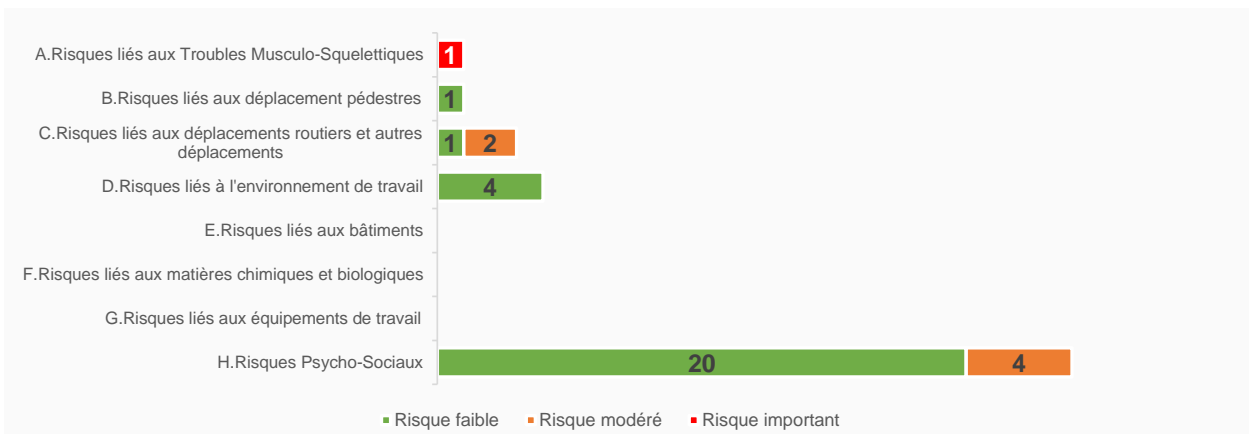
Situation de risque	Risque faible	Risque modéré	Risque important	Total général
A1. Manutention de charges	19	0	0	19
A3. Travail sur écran	0	19	0	19
B1. Déplacement et travail de plain-pied	87	0	0	87
C2. Déplacements routiers	19	68	0	87
E1. Incendie - explosion - panique	87	0	0	87
H1. RPS exigences du travail	0	87	0	87
H2. RPS exigences émotionnelles	87	0	0	87
H3. RPS autonomie - marges de manoeuvre	87	0	0	87
H4. RPS rapports sociaux et relations de travail	87	0	0	87
H5. RPS conflit de valeurs	87	0	0	87
H6. RPS insécurité de l'emploi et du travail	87	0	0	87

3. DRANGO

Répartition des risques nets par priorité



Répartition des risques nets par famille de risques

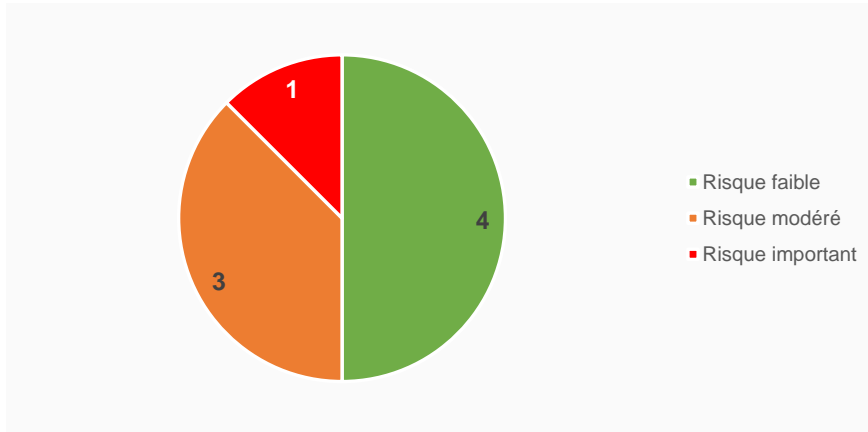


Nombre d'agent exposées par situation et priorité de risque

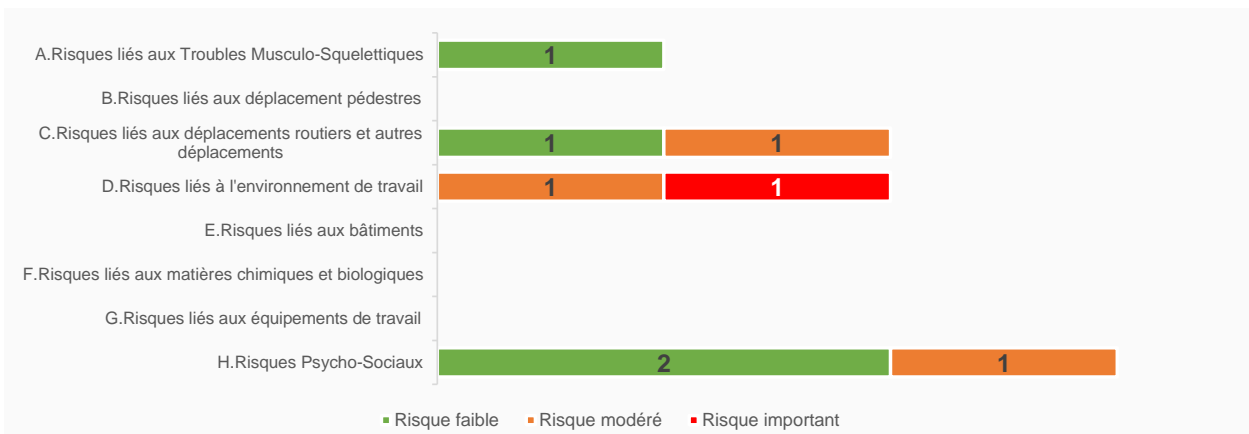
Situation de risque	Risque faible	Risque modéré	Risque important	Total général
A3.Travail sur écran	0	0	21	21
B1.Déplacement et travail de plain-pied	21	0	0	21
C2.Déplacements routiers	8	12	0	20
C3.Autres transports	0	21	0	21
D1.Ambiance sonore	21	0	0	21
D2.Ambiance thermique	21	0	0	21
D3.Ambiance lumineuse	21	0	0	21
D5.Animaux	21	0	0	21
H1.RPS exigences du travail	0	21	0	21
H2.RPS exigences émotionnelles	21	0	0	21
H3.RPS autonomie - marges de manoeuvre	21	0	0	21
H4.RPS rapports sociaux et relations de travail	21	0	0	21
H5.RPS conflit de valeurs	21	0	0	21
H6.RPS insécurité de l'emploi et du travail	21	0	0	21

4. DRARAO

Répartition des risques nets par priorité



Répartition des risques nets par famille de risques

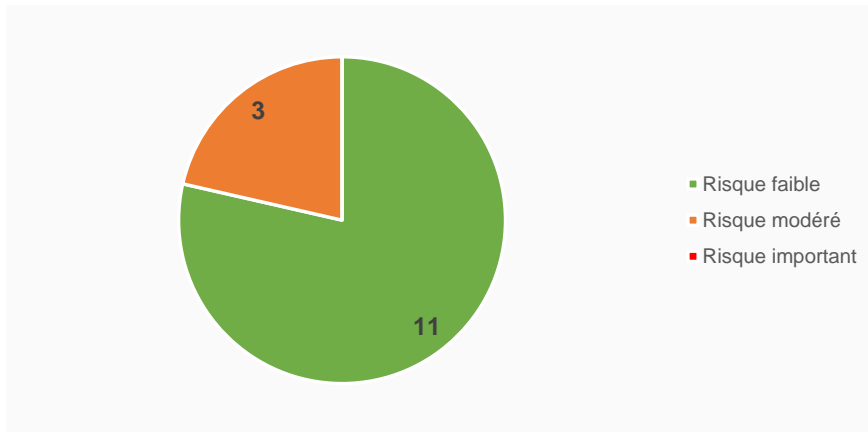


Nombre d'agent exposées par situation et priorité de risque

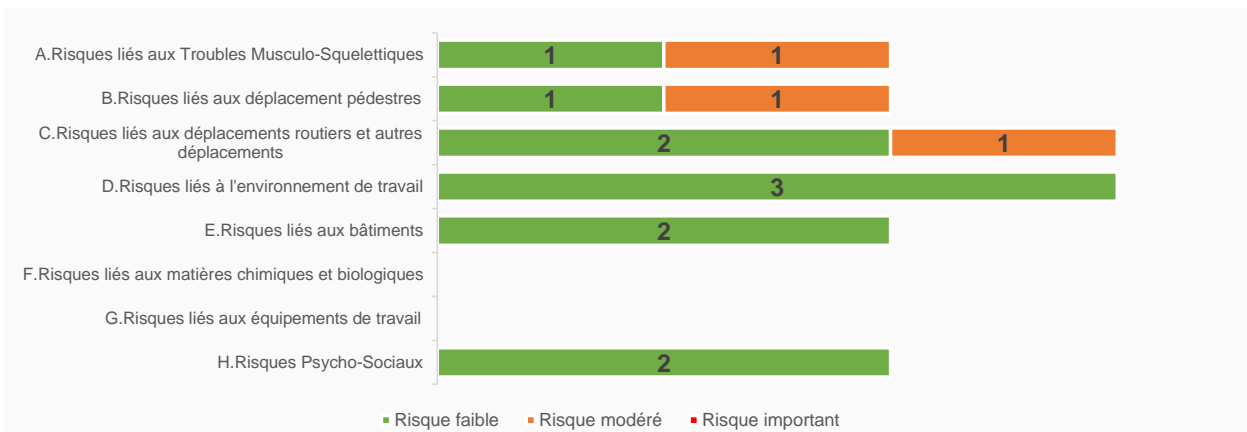
Situation de risque	Risque faible	Risque modéré	Risque important	Total général
A3.Travail sur écran	95	0	0	95
C2.Déplacements routiers	0	57	0	57
C3.Autres transports	79	0	0	79
D3.Ambiance lumineuse	0	0	95	95
D4.Travailleur isolé	0	88	0	88
H1.RPS exigences du travail	0	95	0	95
H5.RPS conflit de valeurs	95	0	0	95
H6.RPS insécurité de l'emploi et du travail	95	0	0	95

5. DRBFCO

Répartition des risques nets par priorité



Répartition des risques nets par famille de risques

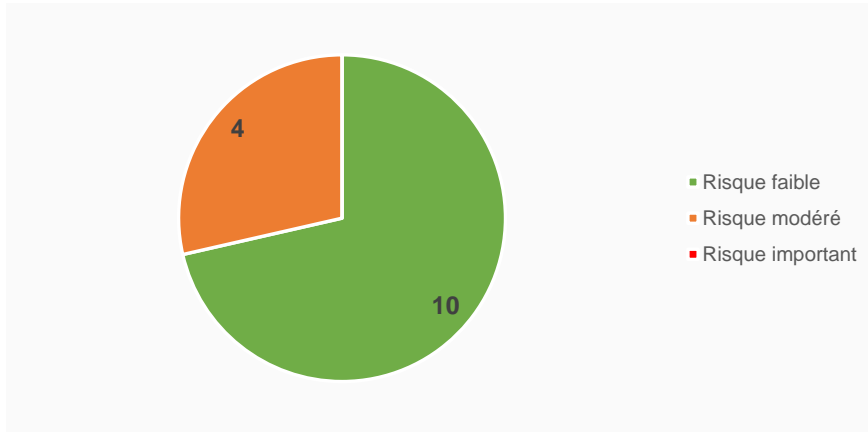


Nombre d'agent exposées par situation et priorité de risque

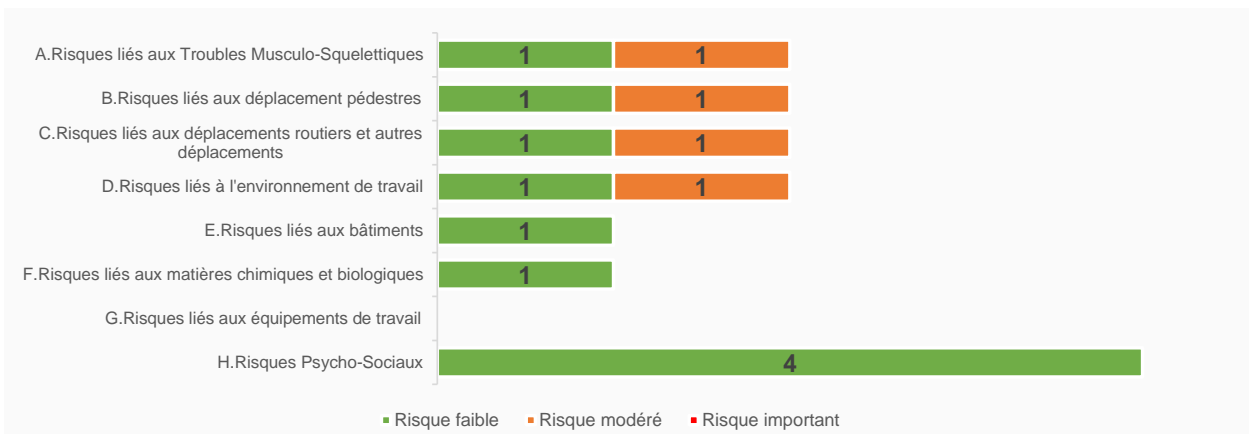
Situation de risque	Risque faible	Risque modéré	Risque important	Total général
A1. Manutention de charges	9	0	0	9
A3. Travail sur écran	0	47	0	47
B1. Déplacement et travail de plain-pied	0	49	0	49
B2. Déplacement et travail en hauteur	27	0	0	27
C2. Déplacements routiers	20	27	0	47
C3. Autres transports	47	0	0	47
D4. Travailleur isolé	46	0	0	46
D6. Intervention d'entreprises extérieures	75	0	0	75
E1. Incendie - explosion - panique	49	0	0	49
E3. Ascenseurs - escalators - EP MR - portes et portails automatiques	49	0	0	49
H1. RPS exigences du travail	47	0	0	47
H6. RPS insécurité de l'emploi et du travail	47	0	0	47

6. DRBRET

Répartition des risques nets par priorité



Répartition des risques nets par famille de risques

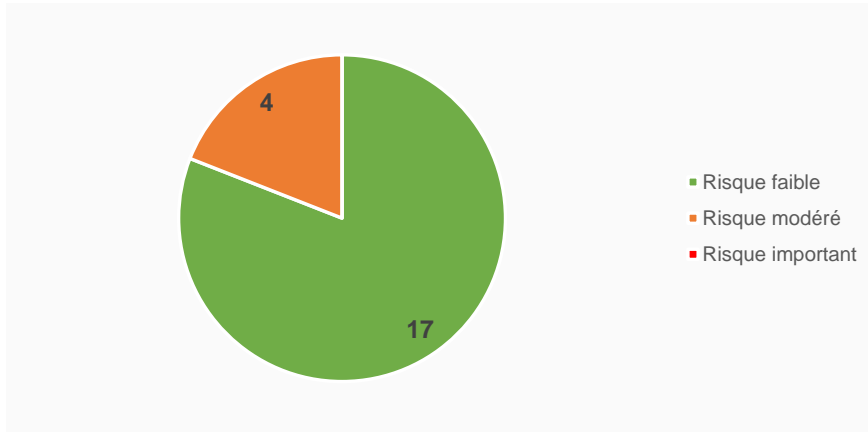


Nombre d'agent exposées par situation et priorité de risque

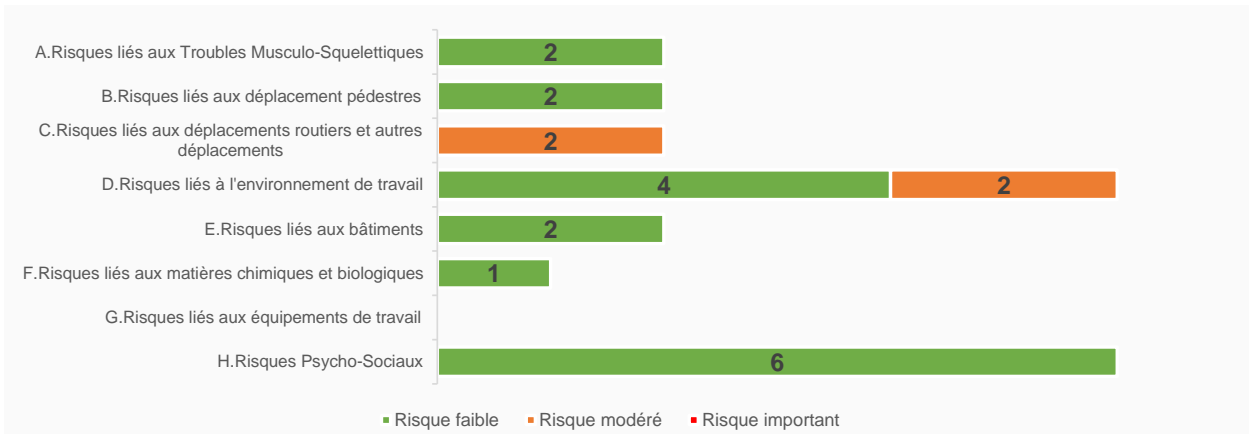
Situation de risque	Risque faible	Risque modéré	Risque important	Total général
A1. Manutention de charges	4	0	0	4
A3. Travail sur écran	0	41	0	41
B1. Déplacement et travail de plain-pied	0	43	0	43
B2. Déplacement et travail en hauteur	38	0	0	38
C2. Déplacements routiers	23	16	0	39
D2. Ambiance thermique	0	43	0	43
D6. Intervention d'entreprises extérieures	43	0	0	43
E1. Incendie - explosion - panique	43	0	0	43
F4. Agents biologiques et hygiène	43	0	0	43
H1. RPS exigences du travail	41	0	0	41
H2. RPS exigences émotionnelles	41	0	0	41
H4. RPS rapports sociaux et relations de travail	41	0	0	41
H6. RPS insécurité de l'emploi et du travail	41	0	0	41

7. DRCORO

Répartition des risques nets par priorité



Répartition des risques nets par famille de risques

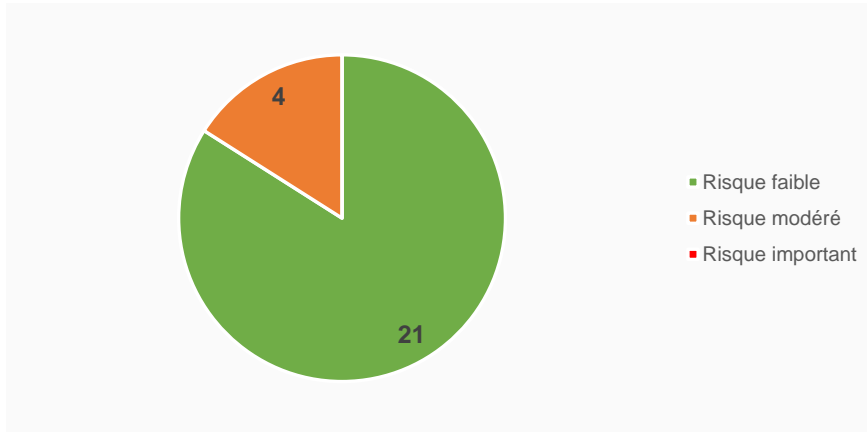


Nombre d'agent exposées par situation et priorité de risque

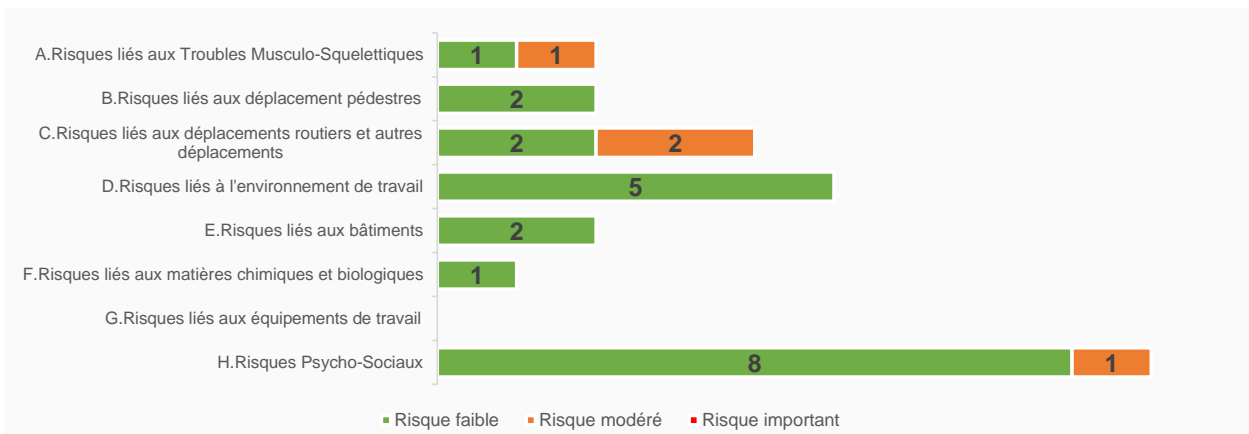
Situation de risque	Risque faible	Risque modéré	Risque important	Total général
A1. Manutention de charges	8	0	0	8
A3. Travail sur écran	8	0	0	8
B1. Déplacement et travail de plain-pied	8	0	0	8
B2. Déplacement et travail en hauteur	8	0	0	8
C2. Déplacements routiers	0	5	0	5
C3. Autres transports	0	8	0	8
D1. Ambiance sonore	8	0	0	8
D2. Ambiance thermique	8	0	0	8
D3. Ambiance lumineuse	0	8	0	8
D4. Travailleur isolé	6	2	0	8
D6. Intervention d'entreprises extérieures	8	0	0	8
E1. Incendie - explosion - panique	8	0	0	8
E2. Effondrement et chute d'objets	8	0	0	8
F4. Agents biologiques et hygiène	8	0	0	8
H1. RPS exigences du travail	8	0	0	8
H2. RPS exigences émotionnelles	8	0	0	8
H3. RPS autonomie - marges de manoeuvre	8	0	0	8
H4. RPS rapports sociaux et relations de travail	8	0	0	8
H5. RPS conflit de valeurs	8	0	0	8
H6. RPS insécurité de l'emploi et du travail	8	0	0	8

8. DRCVDL

Répartition des risques nets par priorité



Répartition des risques nets par famille de risques

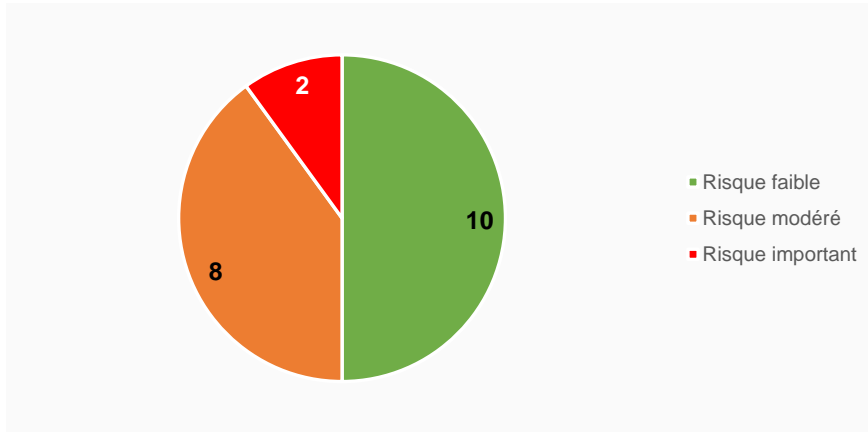


Nombre d'agent exposées par situation et priorité de risque

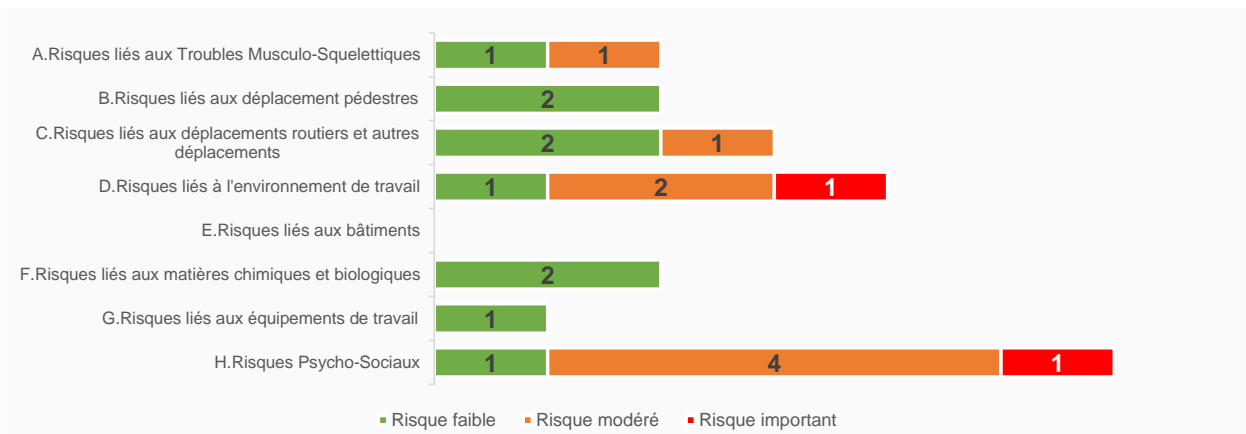
Situation de risque	Risque faible	Risque modéré	Risque important	Total général
A1.Manutention de charges	35	0	0	35
A3.Travail sur écran	0	35	0	35
B1.Déplacement et travail de plain-pied	36	0	0	36
B2.Déplacement et travail en hauteur	36	0	0	36
C1.Circulation interne de véhicules et de personnes	0	35	0	35
C2.Déplacements routiers	16	19	0	35
C3.Autres transports	35	0	0	35
D1.Ambiance sonore	36	0	0	36
D2.Ambiance thermique	36	0	0	36
D3.Ambiance lumineuse	36	0	0	36
D4.Travailleur isolé	35	0	0	35
D6.Intervention d'entreprises extérieures	35	0	0	35
E1.Incendie - explosion - panique	35	0	0	35
E3.Ascenseurs - escalators - EPMR - portes et portails automatiques	36	0	0	36
F4.Agents biologiques et hygiène	36	0	0	36
H1.RPS exigences du travail	24	11	0	35
H2.RPS exigences émotionnelles	35	0	0	35
H3.RPS autonomie - marges de manoeuvre	35	0	0	35
H4.RPS rapports sociaux et relations de travail	35	0	0	35
H5.RPS conflit de valeurs	35	0	0	35
H6.RPS insécurité de l'emploi et du travail	35	0	0	35

9. DRIDF0

Répartition des risques nets par priorité



Répartition des risques nets par famille de risques

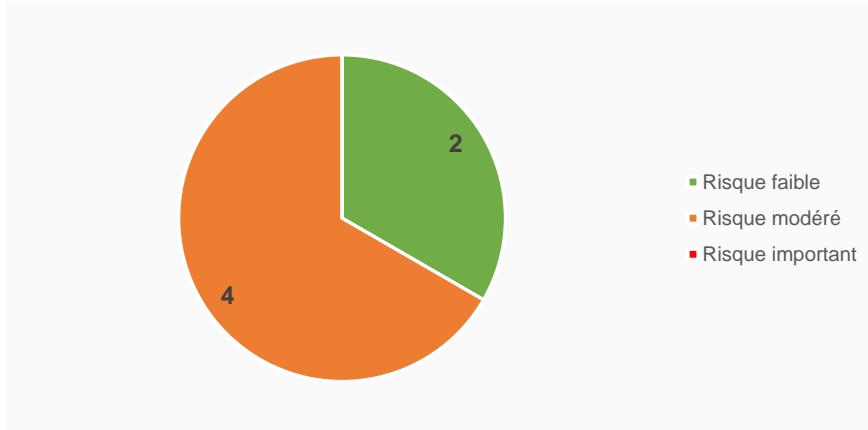


Nombre d'agent exposées par situation et priorité de risque

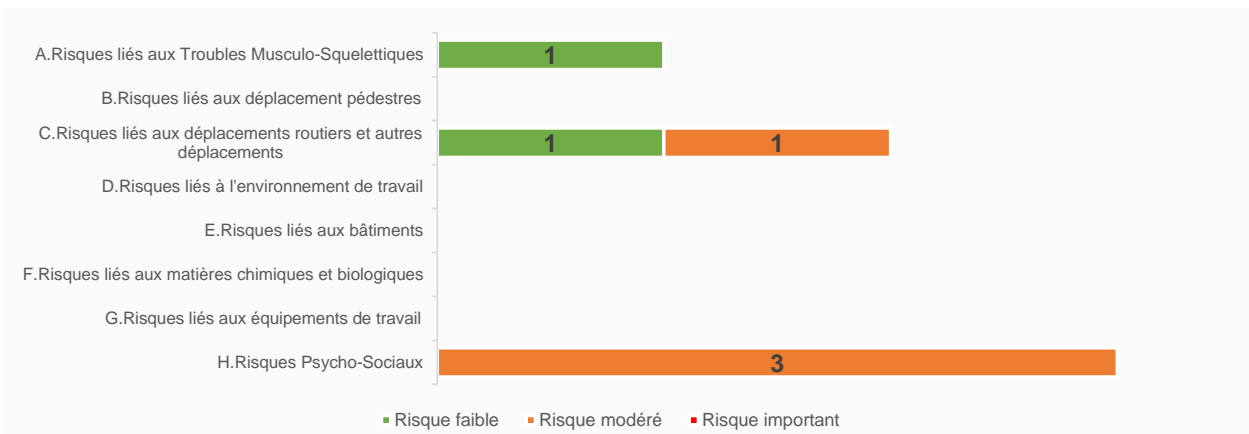
Situation de risque	Risque faible	Risque modéré	Risque important	Total général
A1.Manutention de charges	5	0	0	5
A3.Travail sur écran	0	114	0	114
B1.Déplacement et travail de plain-pied	114	0	0	114
B2.Déplacement et travail en hauteur	11	0	0	11
C1.Circulation interne de véhicules et de personnes	76	0	0	76
C2.Déplacements routiers	0	76	0	76
C3.Autres transports	114	0	0	114
D1.Ambiance sonore	0	114	0	114
D2.Ambiance thermique	0	0	114	114
D3.Ambiance lumineuse	114	0	0	114
D4.Travailleur isolé	0	5	0	5
F1.Produits chimiques	1	0	0	1
F4.Agents biologiques et hygiène	114	0	0	114
G1.Conduite d'engins	5	0	0	5
H1.RPS exigences du travail	0	114	0	114
H2.RPS exigences émotionnelles	114	0	0	114
H3.RPS autonomie - marges de manoeuvre	0	114	0	114
H4.RPS rapports sociaux et relations de travail	0	0	122	122
H5.RPS conflit de valeurs	0	114	0	114
H6.RPS insécurité de l'emploi et du travail	0	114	0	114

10. DRLRMP

Répartition des risques nets par priorité



Répartition des risques nets par famille de risques

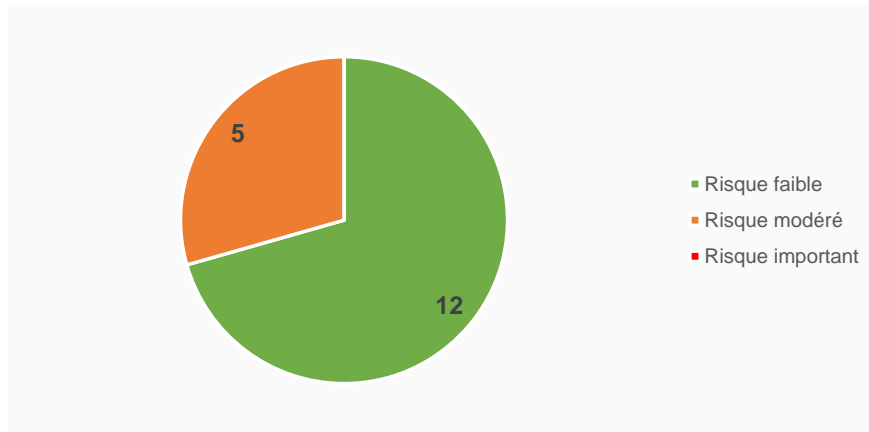


Nombre d'agent exposées par situation et priorité de risque

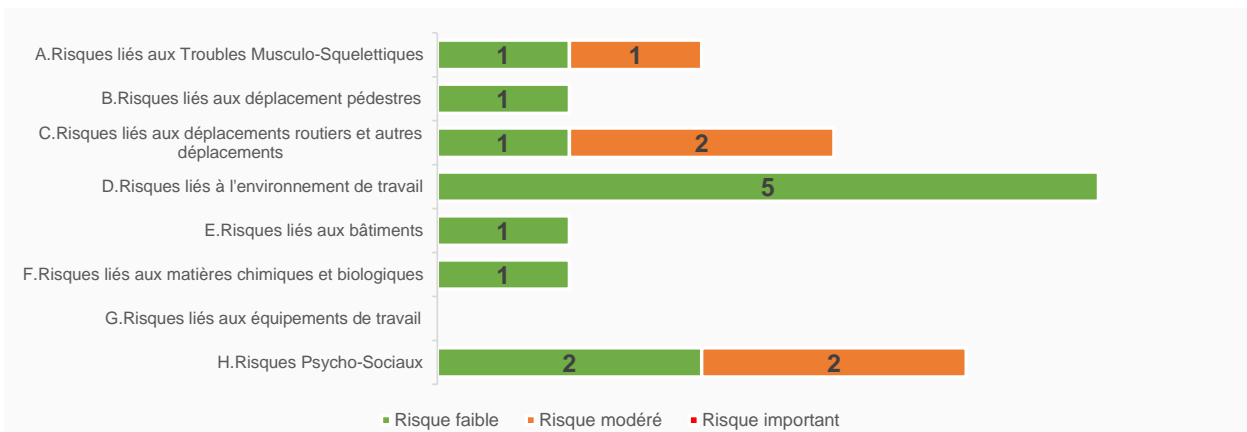
Situation de risque	Risque faible	Risque modéré	Risque important	Total général
A3.Travail sur écran	75	0	0	75
C2.Déplacements routiers	15	60	0	75
H1.RPS exigences du travail	0	75	0	75
H2.RPS exigences émotionnelles	0	75	0	75
H4.RPS rapports sociaux et relations de travail	0	75	0	75

11. DRNORM

Répartition des risques nets par priorité



Répartition des risques nets par famille de risques

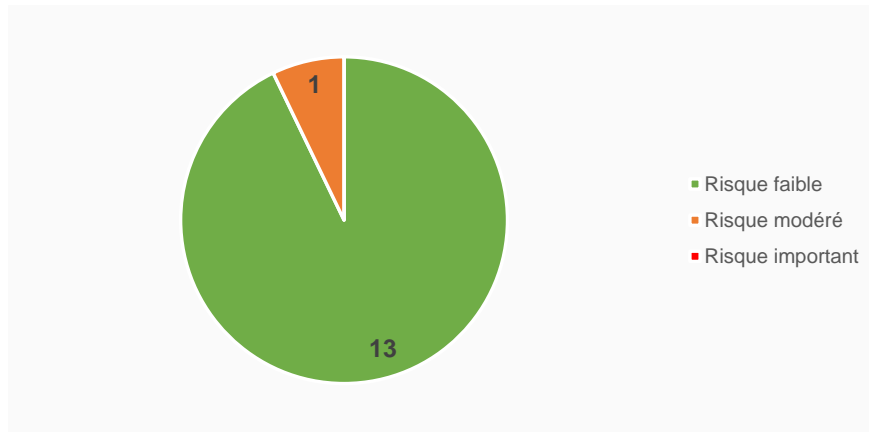


Nombre d'agent exposées par situation et priorité de risque

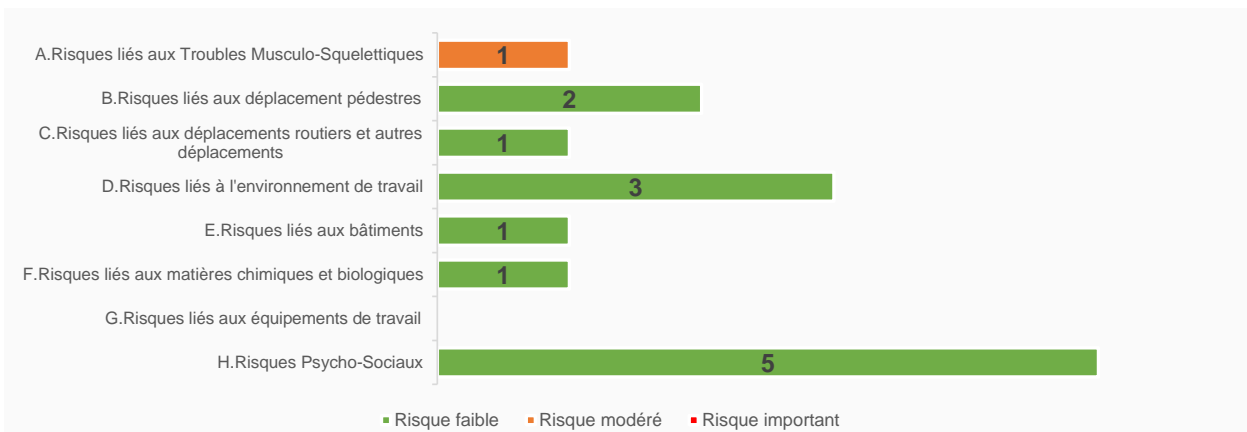
Situation de risque	Risque faible	Risque modéré	Risque important	Total général
A1. Manutention de charges	41	0	0	41
A3. Travail sur écran	0	41	0	41
B1. Déplacement et travail de plain-pied	41	0	0	41
C2. Déplacements routiers	0	41	0	41
C3. Autres transports	41	0	0	41
D1. Ambiance sonore	41	0	0	41
D2. Ambiance thermique	41	0	0	41
D3. Ambiance lumineuse	41	0	0	41
D4. Travailleur isolé	41	0	0	41
D6. Intervention d'entreprises extérieures	41	0	0	41
E1. Incendie - explosion - panique	41	0	0	41
F4. Agents biologiques et hygiène	41	0	0	41
H1. RPS exigences du travail	0	41	0	41
H2. RPS exigences émotionnelles	0	41	0	41
H4. RPS rapports sociaux et relations de travail	41	0	0	41
H6. RPS insécurité de l'emploi et du travail	41	0	0	41

12. DRNPCP

Répartition des risques nets par priorité



Répartition des risques nets par famille de risques

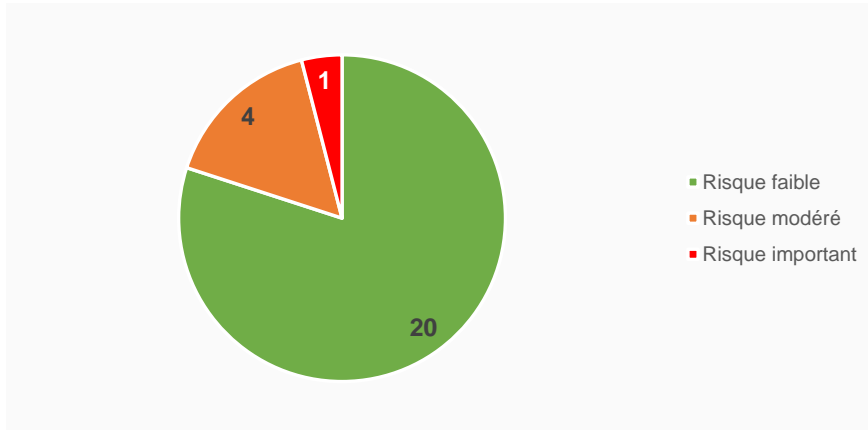


Nombre d'agent exposées par situation et priorité de risque

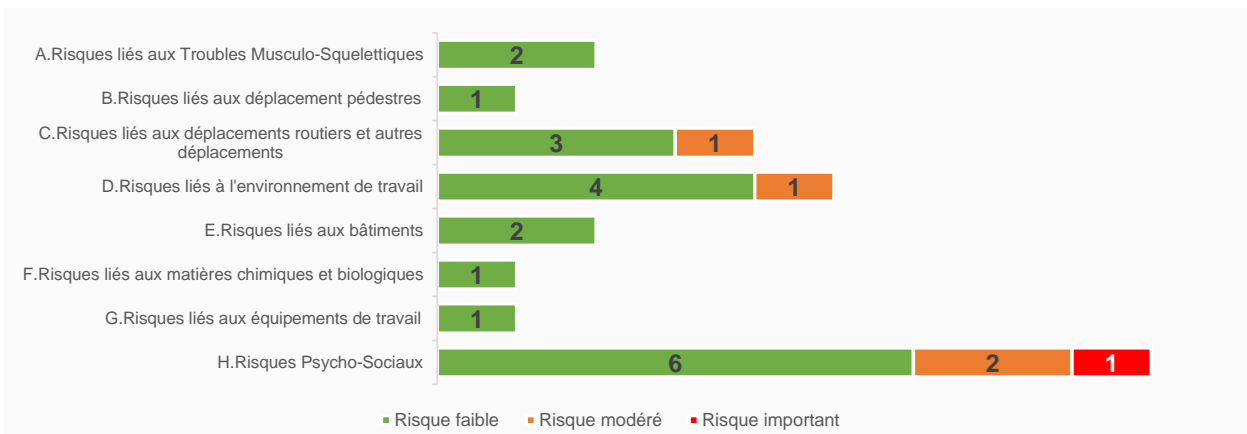
Situation de risque	Risque faible	Risque modéré	Risque important	Total général
A3.Travail sur écran	0	69	0	69
B1.Déplacement et travail de plain-pied	69	0	0	69
B2.Déplacement et travail en hauteur	10	0	0	10
C2.Déplacements routiers	37	0	0	37
D2.Ambiance thermique	69	0	0	69
D4.Travailleur isolé	69	0	0	69
D6.Intervention d'entreprises extérieures	69	0	0	69
E1.Incendie - explosion - panique	69	0	0	69
F4.Agents biologiques et hygiène	69	0	0	69
H1.RPS exigences du travail	69	0	0	69
H2.RPS exigences émotionnelles	69	0	0	69
H3.RPS autonomie - marges de manoeuvre	69	0	0	69
H4.RPS rapports sociaux et relations de travail	69	0	0	69
H5.RPS conflit de valeurs	69	0	0	69

13. DROCIN

Répartition des risques nets par priorité



Répartition des risques nets par famille de risques

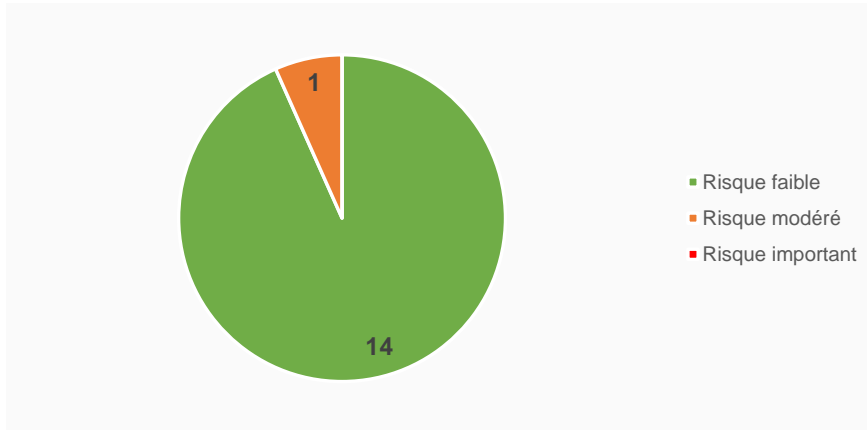


Nombre d'agent exposées par situation et priorité de risque

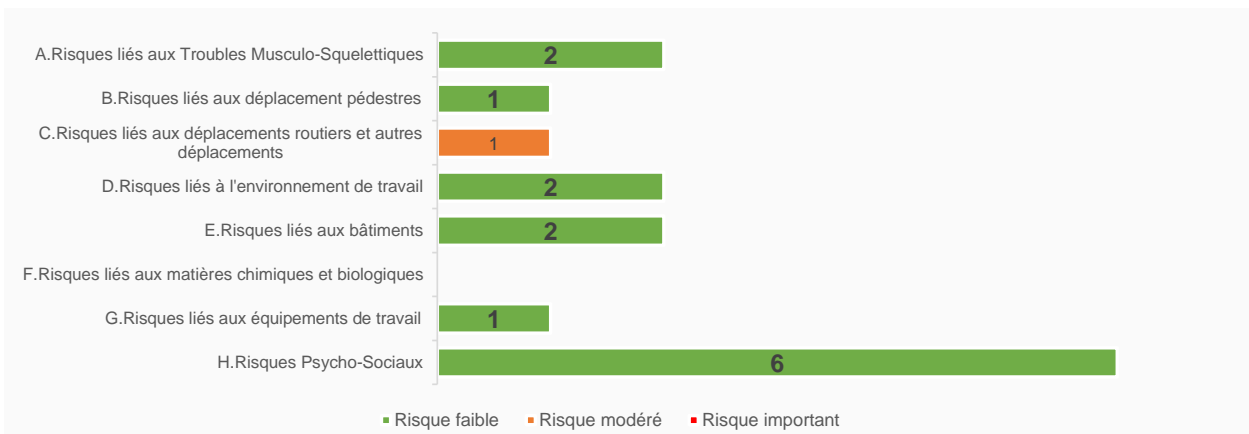
Situation de risque	Risque faible	Risque modéré	Risque important	Total général
A1.Manutention de charges	21	0	0	21
A3.Travail sur écran	21	0	0	21
B1.Déplacement et travail de plain-pied	21	0	0	21
C1.Circulation interne de véhicules et de personnes	21	0	0	21
C2.Déplacements routiers	9	11	0	20
D1.Ambiance sonore	20	0	0	20
D2.Ambiance thermique	21	0	0	21
D3.Ambiance lumineuse	21	0	0	21
D4.Travailleur isolé	0	7	0	7
D6.Intervention d'entreprises extérieures	21	0	0	21
E1.Incendie - explosion - panique	21	0	0	21
E3.Ascenseurs - escalators - EPMS - portes et portails automatiques	21	0	0	21
F4.Agents biologiques et hygiène	21	0	0	21
G3. Electricité	3	0	0	3
H1.RPS exigences du travail	17	4	0	21
H2.RPS exigences émotionnelles	0	0	21	21
H3.RPS autonomie - marges de manoeuvre	21	0	0	21
H5.RPS conflit de valeurs	21	0	0	21
H6.RPS insécurité de l'emploi et du travail	0	21	0	21

14. DRPACA

Répartition des risques nets par priorité



Répartition des risques nets par famille de risques

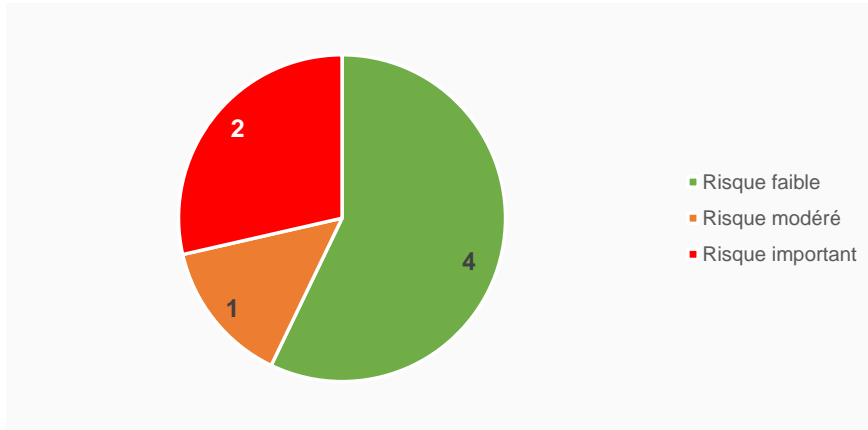


Nombre d'agent exposées par situation et priorité de risque

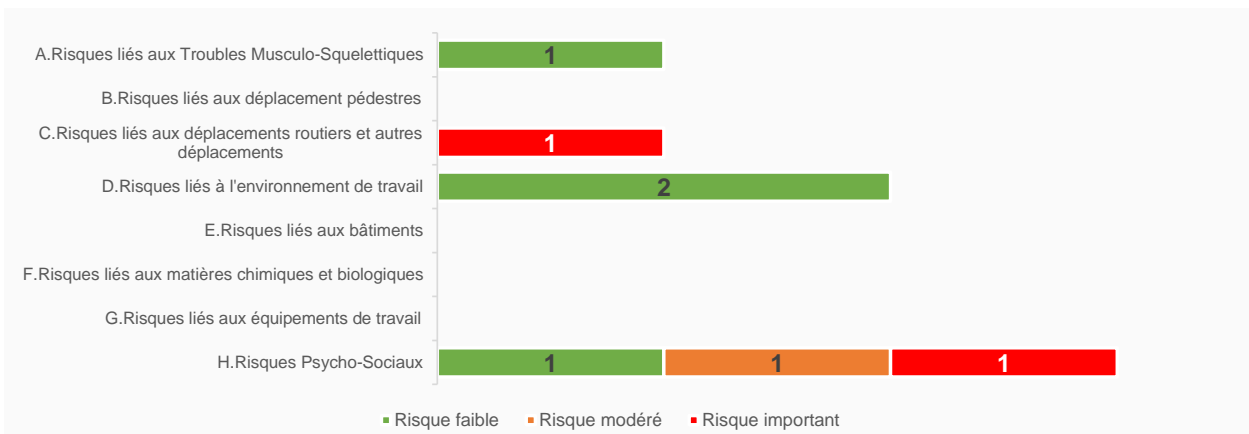
Situation de risque	Risque faible	Risque modéré	Risque important	Total général
A1. Manutention de charges	6	0	0	6
A3. Travail sur écran	63	0	0	63
B1. Déplacement et travail de plain-pied	64	0	0	64
C2. Déplacements routiers	0	41	0	41
D2. Ambiance thermique	64	0	0	64
D4. Travailleur isolé	5	0	0	5
E1. Incendie - explosion - panique	69	0	0	69
E3. Ascenseurs - escalators - EP MR - portes et portails automatiques	69	0	0	69
G3. Electricité	5	0	0	5
H1. RPS exigences du travail	64	0	0	64
H4. RPS rapports sociaux et relations de travail	64	0	0	64

15. DRPF00

Répartition des risques nets par priorité



Répartition des risques nets par famille de risques

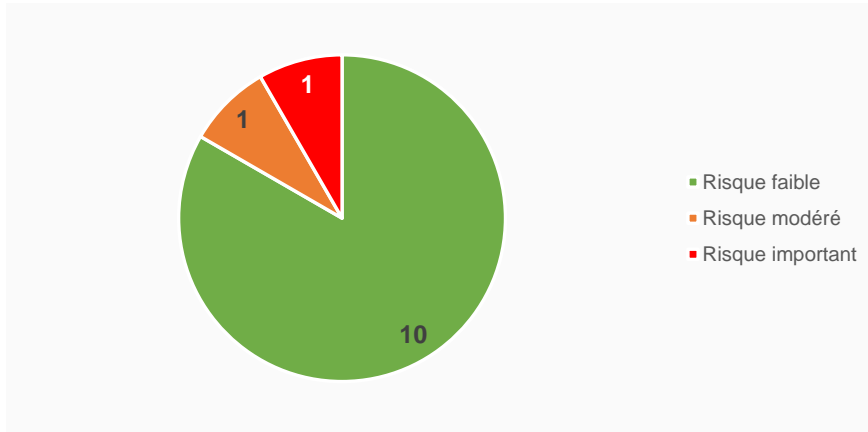


Nombre d'agent exposées par situation et priorité de risque

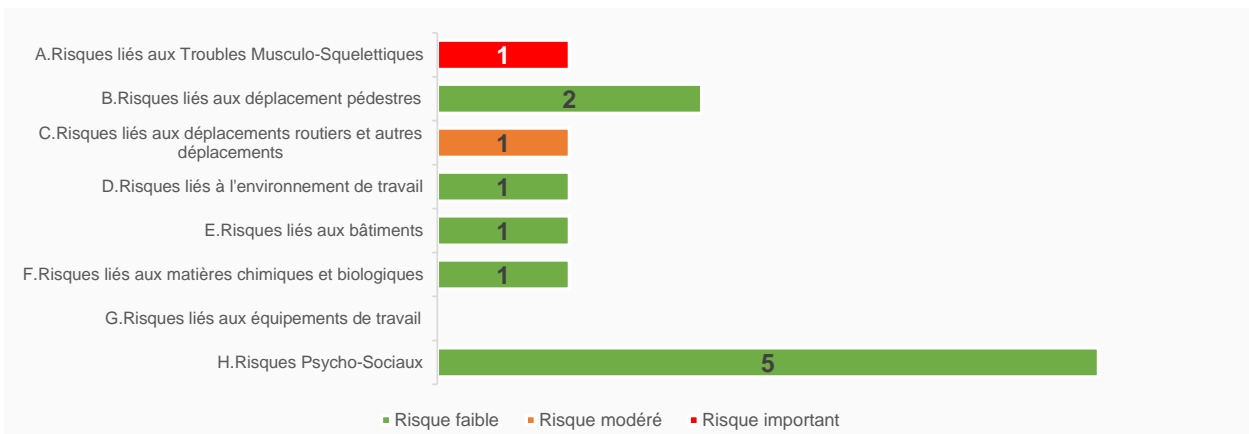
Situation de risque	Risque faible	Risque modéré	Risque important	Total général
A3. Travail sur écran	8	0	0	8
C2. Déplacements routiers	0	0	3	3
D3. Ambiance lumineuse	8	0	0	8
D5. Animaux	2	0	0	2
H1. RPS exigences du travail	0	0	7	7
H4. RPS rapports sociaux et relations de travail	0	7	0	7
H6. RPS insécurité de l'emploi et du travail	5	0	0	5

16. DRPLOI

Répartition des risques nets par priorité



Répartition des risques nets par famille de risques

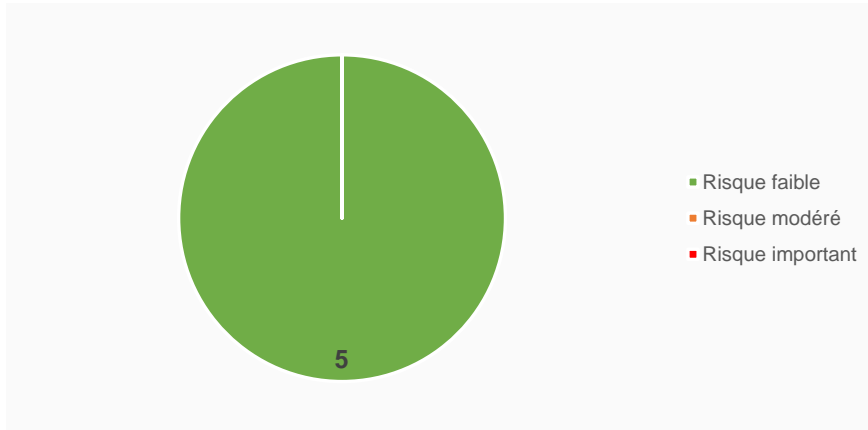


Nombre d'agent exposées par situation et priorité de risque

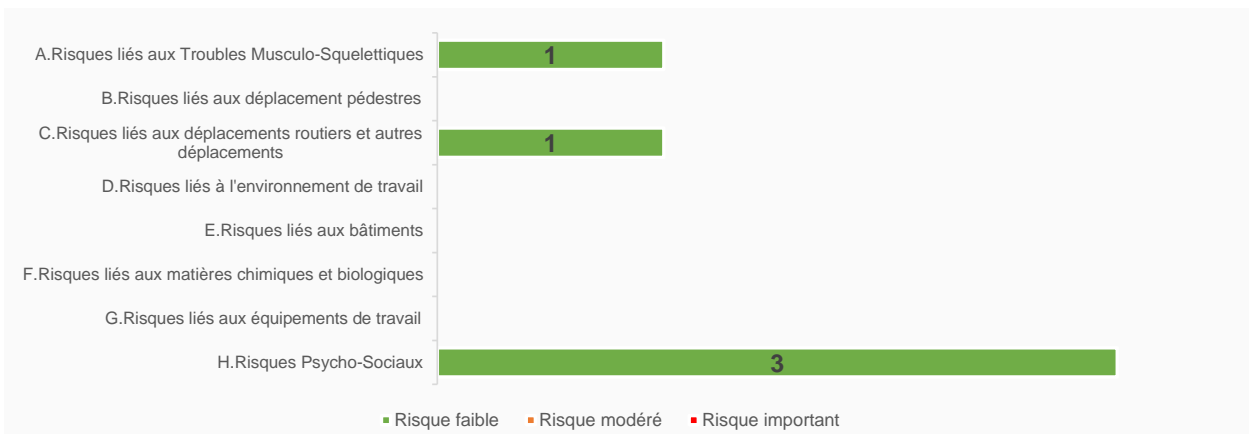
Situation de risque	Risque faible	Risque modéré	Risque important	Total général
A3.Travail sur écran	0	0	47	47
B1.Déplacement et travail de plain-pied	47	0	0	47
B2.Déplacement et travail en hauteur	47	0	0	47
C2.Déplacements routiers	0	33	0	33
D2.Ambiance thermique	47	0	0	47
E1.Incendie - explosion - panique	47	0	0	47
F4.Agents biologiques et hygiène	47	0	0	47
H1.RPS exigences du travail	47	0	0	47
H2.RPS exigences émotionnelles	47	0	0	47
H4.RPS rapports sociaux et relations de travail	47	0	0	47
H5.RPS conflit de valeurs	47	0	0	47
H6.RPS insécurité de l'emploi et du travail	47	0	0	47

17. DGDR00

Répartition des risques nets par priorité



Répartition des risques nets par famille de risques



Nombre d'agent exposées par situation et priorité de risque

Situation de risque	Risque faible	Risque modéré	Risque important	Total général
A3.Travail sur écran	42	0	0	42
C2.Déplacements routiers	4	0	0	4
H1.RPS exigences du travail	42	0	0	42
H4.RPS rapports sociaux et relations de travail	42	0	0	42
H6.RPS insécurité de l'emploi et du travail	42	0	0	42

Annexe 1 : Document Unique des services

Présentation des données par Service SST / Situation de risque.

Présentation des données par Situation de risque / Niveau de risque net.

Présentation des Evaluations plus particulièrement impactées par la crise sanitaire

Présentation des Evaluations 2020 COVID19 DR

Annexe 2 : Dossier technique

Voir communauté Santé et Sécurité au Travail dans Next (DU 2020) :

https://next.caissedesdepots.fr/jplatform/jcms/pr1_60318/sante-et-securite-au-travail?documentKinds=&explorerCurrentCategory=pr1_2503885&mids=&portlet=pr1_60316&types=ALL

Annexe 3 : Fiches de risques

Voir communauté Santé et Sécurité au Travail dans Next (DU 2020) :

https://next.caissedesdepots.fr/jplatform/jcms/pr1_60318/sante-et-securite-au-travail?documentKinds=&explorerCurrentCategory=pr1_2503885&mids=&portlet=pr1_60316&types=ALL